

REKAPITULACE VÁNOC PRO DĚTI

NÁMĚT A ŠABLONA NA TVOŘENÍ
A PRÁCI V KOMUNITNÍM KRUHU



Obsah

PDF soubor obsahuje 2 strany pro oboustranný tisk s šablonou pro tvorbu knížečky.

Jak s materiálem pracovat?

Vytiskněte si šablony oboustranně. Stránku přehněte dle čáry.

Nahoru do kolonky **Moje Vánoce** doplňte rok.

Nechte děti vyplnit (dokreslit) knížečku dle zadání.


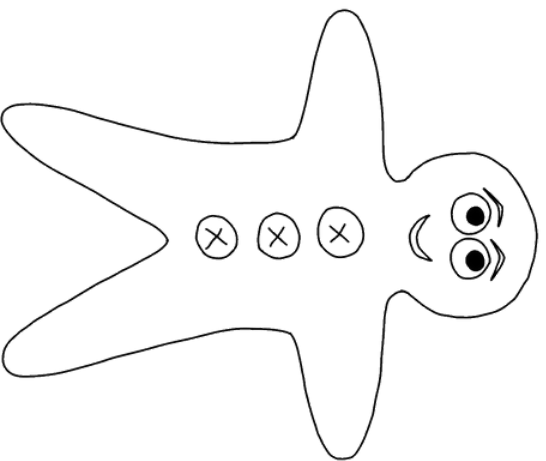

Vemte si knížečky do komunitního kruhu a nechte děti povídat o tom, jaké měly Vánoce.

Děti mohou i navzájem podle kreseb hádat kdo co dostal nebo kdo co jedl.

Nakonec můžete knížečky vystavit na vaši nástěnce.




co jsem jedl/a




Moje Vánoce

.....






náš stromeček



krasny napady



co jsem dostal/a



s kým jsem byl/a

