

Stezka na záchranu hraček před Hračkoškody

Tento materiál je vhodný jako stezka pro děti ideálně někdy začátkem školního roku. My jej využili proto, aby se děti naučily po sobě uklízet. Proto je fajn tuto bojovku dát na zakončení tématu pravidel. Během týdne jsme jim na neuklizené hračky pomocí kolíků umísťovali "Hračkoškody". Většinou se jednalo pouze o odstřížky různých papírů na které jsme nakreslili zlý výraz.

Když se objevili poprvé, tak jsme jim přečetli o Hračkoškodoch "z encyklopedie".

U každého zvířátka děti obdržely kus skládačky, ze kterého poté složili obrázek toho, kde hračky byly schovány (v našem případě se jednalo o prolézačku na školní zahradě).

Na konci souboru jsou k vystřížení kaštaný a žaludy pro prasátko a veverku. Z nějakého důvodu se u nás totiž skoro žádné žaludy minulý rok neurodily.

Materiál si užíjte a pro další z naší dílny můžete navštívit stránky:

<https://uciteleucitelum.cz/materialy-autor/50955>





MILÉ DĚTI,

**BYLI JSME SE U VÁS VE ŠKOLCE PODÍVAT,
JAK SI UKLÍZÍTE HRAČKY A MOC SE NÁM
TO NELÍBILO. HLAVNĚ CHUDÁCI PLYŠÁCI
BYLI ROZHÁZENÍ HALA BALA. PROTO JSME
VÁM HRAČKY ODNESLI .**

**JESTLI JE CHCETE ZPĚT, MUSÍTE SE
VYDAT NA CESTU, KTERÁ BUDE ZNAČENÁ
FÁBORKY. PO CESTĚ POTKÁTE NAŠE
SPOLEČNÉ KAMARÁDY ZVÍŘÁTKA, TA VÁM
V CESTĚ K NALEZENÍ PLYŠÁKŮ POMOHOU.
JSME ZVĚDAVÍ, JESTLI SE VÁM PLYŠÁKY
PODAŘÍ NALÉZT. POKUD ANO, MOŽNÁ VÁS
ČEKÁ NĚJAKÁ SLADKÁ ODMĚNA.**

ŠŤASTNOU CESTU,


V AŠI HRAČKOŠKODI.



Hračkoškod obecný

Nejznámější poddruhy:

- Hračkoškod školkový
- Hračkoškod domácí
- Hračkoškod družinový
- Hračkoškod postelový
- Hračkoškod obchodový
- Hračkoškod únosce



Hračkoškod školkový je poddruhem Hračkoškoda obecného, který se vyskytuje v prostorách s vysokým výskytem neuklizených hraček.

Hračkoškod se živí hračkami, okusuje je, ničí a vysává z nich radost a smích. Hračkoškod školkový se vyskytuje pouze v mateřských školkách. Dosud nebyl zaznamenán přesun do jiných oblastí. Jeho výskyt je však často doprovázen výskytem poddruhu Hračkoškoda postýlkového, v extrémních případech i Hračkoškoda únosce. Jedná se o invazivní druh, který hračky unáší ze školek, domovů ad. a poté je ve svém doupěti drží a postupně jí a ničí.

Hračkoškod lidem neubližuje. Hračky se mu však samy bránit nedokáou. Jedná se o onemocnění, které je potřeba po delší dobu přeléčit. Obvykle se doporučuje 14 dní naprostého pořádku. Bohužel se jedná o virulentní onemocnění, proto při snížené imunitě hraček, při náznacích nepořádku má tendence znovu, mnohem rychleji, napadat třídu i s novými zdravými hračkami, které nejsou uklizené.

Prevence výskytu je uklizené, čisté prostředí. Velmi citlivé jsou na výskyt Hračkoškodů především plyšové hračky, jelikož často podléhají velmi rychle i hračkoškodům postýlkovým a únoscům. Hračkoškodi nemají rádi písničky a básničky, které na ně mají uspávací vliv, proto je vhodné ve třídách napadených Hračkoškody často zpívat a recitovat básničky.

Domeček

U ježečka Bodlinky

*Ahojte kamarádi,
no to víte, že jsem viděli
tudý jít Hračkošky.
Pomůžeme Vám, když nám
pomůžete postavit si
domeček na zimu.*



Domeček

U medvídky Brumbálka

*Brum, brum, brum,
zazpívejte medvědům.
Když mi povíš básničku,
ukážu Ti cestičku.*



Domeček

U srnečky Poupěnky

*Pomoz mi se naučit
počítat a já Ti řeknu,
kudy máš jít.*



Domeček

U soviček Bystrooček

*Hů, hů, hů, ukaž že máš
bystré oči jako my.
Když zvládneš najít
všechno, co my, poradíme
Ti, co dál.*



Domeček

U lištičky Zlatoočky

*Ukaž se, A jak dobře umíš
hledat. Najdi věci na
obrázku. Až je najdeš,
můžeš si je odškrtnout.*



Domeček

U myšičky Hrabalky

*Když mi uhádneš,
na jaké písmenko
začínají věci, co
mám ráda, poradím
Ti.*



Domeček

U prasátka Robátka

*Umíš najít kaštiny stejně,
jako já?
Tak se ukaž!
Pak Ti já ukážu cestu.*



Domeček

U veverky Skákalky

*Musím si udělat zásoby na
zimu, pomůžeš mi?*

*Pak Ti poradím, kudy se
vydat.*

Nasbírej mi pár žaludů.



Domeček

U lišky Bystroušky a ježečka Pichláčka

*Uhádni, jaká písnička
je o nás dvou a my Ti
poradíme, kudy dál.*



Najdi:



žalud



šišku



kaštany



houby



břečtan



pařez



barevné
listí



ptačí
budku



šípky






mech



ptáčka

Spočítej:



Najdi první písmeno:



S K M



Z L Š



V K F



Z V M



L D M



K J U



E Ć Ž



D H Ć



M K D





Diplom

Za zvládnutí stezky
se zvířátky

Paní učitelky

