

PŘIPRAVTE SE



ROČNÍ OBDOBÍ



- ### MĚSÍC
- ZÁŘÍ
 - PROSINEC
 - BŘEZEN
 - ČERVEN
 - ŘÍJEN
 - LEDEN
 - DUBEN
 - ČERVENEC
 - LISTOPAD

DNEŠNÍ SLUŽBA

DEN

- PONDĚLÍ
- STŘEDA
- PÁTEK
- ČTVRTEK



PDF soubor "Připravte se" obsahuje:

-značky











-dnešní služba

(dvě děti, které ten den mohou jít na procházku v první dvojici, mohou rozdávat příbory, nalévat nápoj, vyřizovat vzkazy, zkontrolovat složené boty, uklizené hračky....co vás napadne)



-kalendář

(roční období, měsíc a den)

=na všechny kartičky nalepte suchý zip (na desku opačnou část zipu) nebo připevníte magnetem na magnetickou tabuli



DNEŠNÍ SLUŽBA





MĚSÍC:

DNES JE:

ROČNÍ OBDOBÍ:

MĚSÍC:

DNES JE:

PONDĚLÍ

ÚTERÝ

STŘEDA

ČTVRTEK

PÁTEK

BŘEZEN

ZÁŘÍ

ŘÍJEN

LISTOPAD

PROSINEC

LEDEN

ÚNOR

DUBEN

KVĚTEN

ČERVEN

ČERVENEC

SRPEN

PODZIM



ZIMA



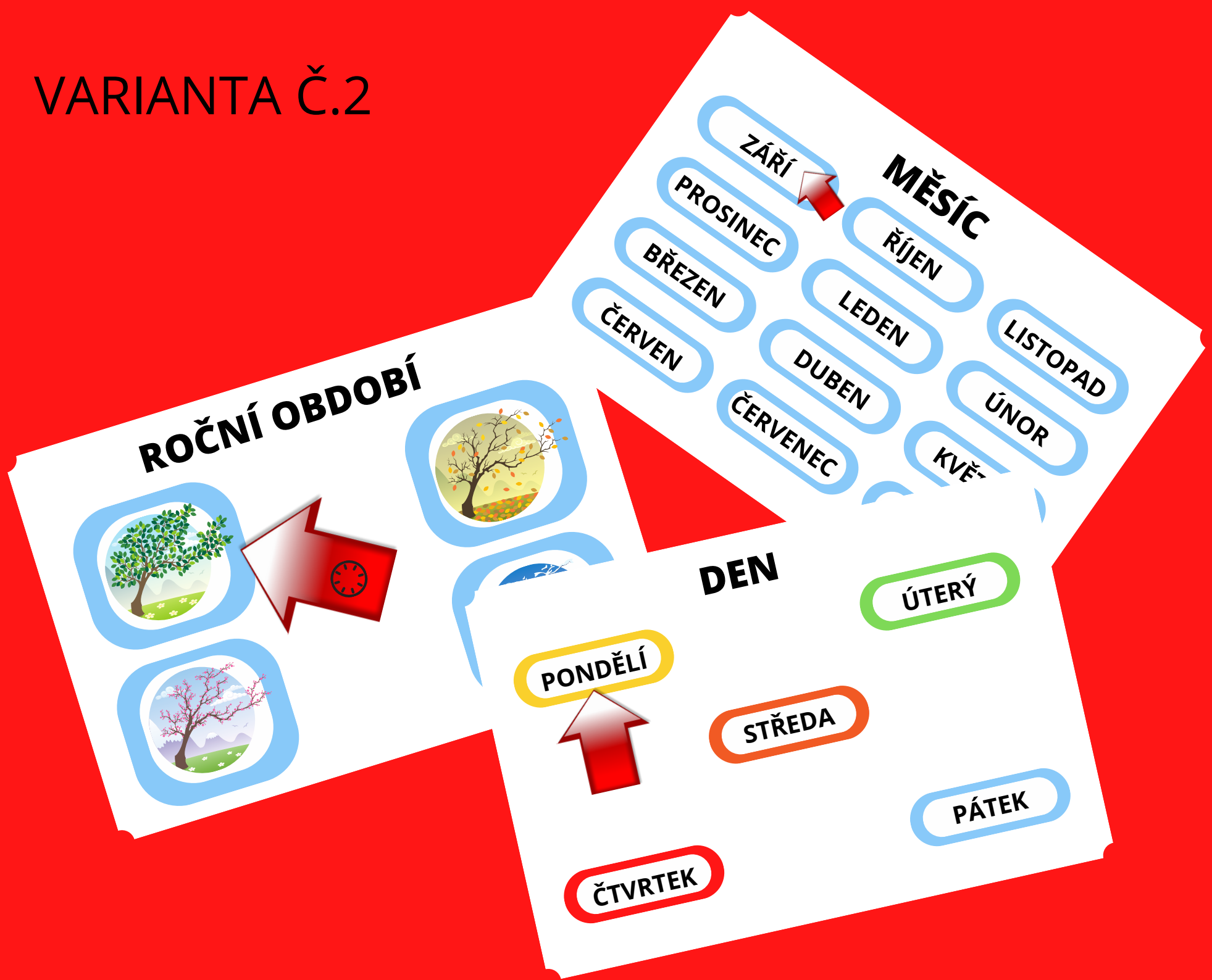
JARO



LÉTO




VARIANTA Č.2




ROČNÍ OBDOBÍ





ROČNÍ OBDOBÍ:

Šipku připevněte patentkou , tak aby se ze středu dala otáčet na všechna políčka s obdobím.



MĚSÍCE:

na šipku nalepte kousek suchého zipu, ke každému měsíci opačný kousek suchého zipu-



DEN:

na šipku nalepte kousek suchého zipu, ke každému dni opačný kousek suchého zipu-

MĚSÍC

ZÁŘÍ



ŘÍJEN

LISTOPAD

PROSINEC

LEDEN

ÚNOR

BŘEZEN

DUBEN

KVĚTEN

ČERVEN

ČERVENEC

SRPEN

DEN

PONDĚLÍ

ÚTERÝ

STŘEDA

ČTVRTEK

PÁTEK

