

VÁNOCE

INSPIRACE PRO 1. STUPEŇ

Jako poděkování za to, že využíváte mé materiály, jsem pro Vás připravila soubor s tipy na aktivity, které můžete využít v předvánočním čase.

HUDEBNĚ-POHYBOVÁ VÝCHOVA

- Vánoční — [Štístko a Poupěnka](#)
- Kolik dnů je do Vánoc — [Míša Růžičková](#)
- Čertí škola — [Míša Růžičková](#)
- Popletení čertíci — [Míša Růžičková](#)
- Mikuláš — [Kamarád Fído](#)
- Vánoční květ — [Míša Růžičková](#)

ČESKÉ ZVYKY A TRADICE (VIDEA)

- Česká mše vánoční — [ZDE](#)
- Nesem vám noviny — [ZDE](#)
- Tradiční vánoční pokrmy — [ZDE](#)
- Staré vánoční zvyky — [ZDE](#)
- Adventní věnec — [ZDE](#)
- Jmelí — [ZDE](#)
- Medové perníčky — [ZDE](#)
- Vánoční prázdniny v minulosti — [ZDE](#)

DALŠÍ AKTIVITY

- četba - Kouzelná třída o Vánocích — Zuzana Pospíšilová
- interaktivní adventní kalendář — [ZDE](#)
- pokusy — [ZDE](#)
- tvoření — [ZDE](#) a [ZDE](#)

Přeji Vám příjemné prožití vánočních svátků.


Tereza V.





VÁNOČNÍ INSPIRACE

KROKOTAK 




videonávody
fotonávody 
šablony k vytisknutí

















CHRISTMAS CARDS











Přiřaď k obrázkům písmena podle vzoru.
 Postupuj zleva doprava a pokračuj na následujícím řádku.
 Střídej pastelky.

		
L	L	L









							


							

Přiřaď k obrázkům písmena podle vzoru.
 Postupuj zleva doprava a pokračuj na následujícím řádku.
 Střídej pastelky.




		
<i>h</i>	<i>b</i>	<i>k</i>





							





							








							

Přiřaď k obrázkům písmena podle vzoru.
 Postupuj zleva doprava a pokračuj na následujícím řádku.
 Střídej pastelky.

		
d	p	b



							






Vybarvi obrázky podle vzoru.
Postupuj zleva doprava a pokračuj na následujícím řádku.




				
hnědě	červeně	žlutě	zeleně	modře



Který strom bude logicky následovat?

Vyber správnou možnost.

				
A	B	C	D	E





ADVENTNÍ KALENDÁŘ

Veselé
Vánoce!

1

2

3

4

5

6

7

8

9

10

11

12

13

14

15

16

17

18

19

20

21

22

23

24



ADVENTNÍ KALENDÁŘ

Veselé
Vánoce!

1

2

3

4

5

6

7

8

9

10

11

12

13

14

15

16

17

18

19

20

21

22

23

24



VÁNOCE

DALŠÍ MATERIÁLY ...



TEMATICKÉ PRACOVNÍ LISTY

VÁNOCE

SLOVNÍ DRUHY ROZVOJ SLOVNÍ ZÁSObY ČTENÍ S POROZUMĚNÍM PRAVOPIS

3. - 5. ROČNÍK

ADVENTNÍ KALENDÁŘ

TEMATICKÁ VÝUKA

KAPR

TEXT + ZÁPIS ČESKÝ JAZYK & VĚCNĚ UČENÍ ČTENÍ S POROZUMĚNÍM

KAPR OBECNÝ

TRADICE SPOJENÉ S KAPRIEM

SMAŽENÝ KAPR

TŘEBOŘSKÝ KAPR

TIPY NA DALŠÍ AKTIVITY

© Tereza Vavřeková, 2022

TEMATICKÉ PRACOVNÍ LISTY

ADVENTNÍ KALEDNÁŘ

24 STRAN S ÚKOLY

ADVENTNÍ KALENDÁŘ

Přeji Vám
příjemné prožití
vánočních svátků.

Tereza V.



[smysluplneuceni](https://www.instagram.com/smysluplneuceni)

