

NAUČNÁ STEZKA



O SVATÉM MARTINOVI

DANIEL ZADINA

ZUZANA SLÁNSKÁ

**Ahoj všichni.
Toto je bonusový materiál
k projektu:**

UČÍME SE S VŠEZNÁLKOVÝMI O SVATÉM MARTINOVÍ S TETOU MARTOU.


**Všechny podklady pro splnění
úkolů této stezky najdete právě
v tomto projektu.**



Daniel a Zuzana

PŘÍBĚH SVATÉHO MARTINA

**NA SAMÉM ZAČÁTKU SI NEJPRVE O SVATÉM
MARTINOVI PŘEČTĚTE KRÁTKÝ PŘÍBĚH.**



**ODPOVĚZTE NA
NÁSLEDUJÍCÍ OTÁZKY.
POTÉ SI PROHLÉDNĚTE
OBRÁZKY SYMBOLŮ
A VYBERTE TY, KTERÉ SE
OBJEVILY V PŘÍBĚHU.**

Za jedné mrazivé noci, když už začaly padat první sněhové vločky, projížděl Martin krajinou na svém koni. U bran města potkal žebráka, který byl hladový a promrzlý. Žebrák požádal Martina o almužnu, ten ale u sebe neměl žádné peníze ani jídlo. Protože měl ale dobré srdce, podělil se s žebrákem alespoň o svůj teplý plášť. Svým mečem ho přesekl na dvě poloviny a jednu z nich věnoval žebrákovi, aby se mohl trochu zahřát.

JAKÉ BYLO V PŘÍBĚHU POČASÍ?

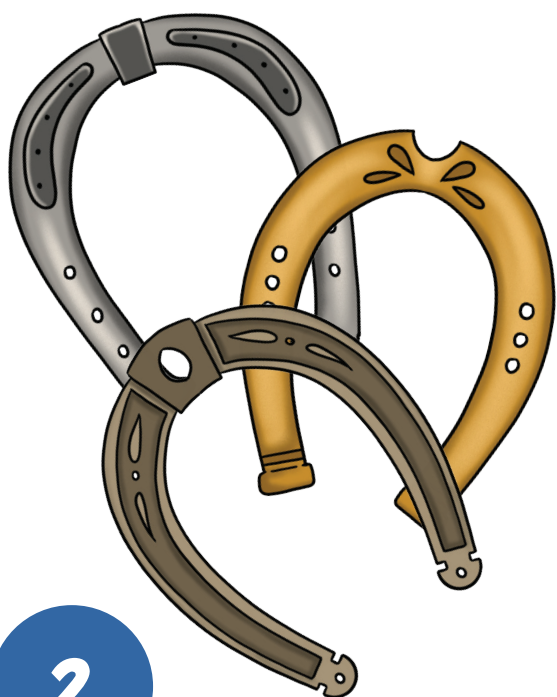
KOHO MARTIN V PŘÍBĚHU POTKAL?

O CO SE MARTIN SE ŽEBRÁKEM ROZDĚLIL?

JAKOU ROLI HRAJE V PŘÍBĚHU MEČ?


KŮŇ SVATÉHO MARTINA

**SVATÝ MARTIN RÁD JEZDÍVAL NA SVÉM KONI.
ABY SE KŮŇ MOHL OKOVAT, POTŘEBUJE ČTYŘI
STEJNÉ PODKOVY.**



**PODÍVEJTE SE NA
PODKOVY PŘED SEBOU
A ROZDĚLTE JE TAK, ABY
U SEBE BYLY VŽDY ČTYŘI
TOTOŽNÉ.**

**POTOM SI NA KONI
ZAJEZDĚTE.**





PRANOSTIKY

KE SVÁTKU SVATÉHO MARTINA SE VZTAHUJE
SPOUSTU PRANOSTIK.

VÍTE ALE, CO JE TO PRANOSTIKA?

PRANOSTIKA JE LIDOVÁ
PRŮPOVÍDKA OBSAHUJÍCÍ
PŘEDPOVĚĎ POČASÍ NEBO
NĚJAKOU ŽIVOTNÍ ZKUŠENOST.



*Na svatého Martina
kouřívá se z komína.*



*Na svatého Martina
bývá dobrá peřina.*




**ZKUSÍTE UHODNOUT,
CO PŘESNĚ TYTO
PRANOSTIKY
ZNAMENAJÍ?**

SVATOMARTINSKÉ HODY

**SVATOMARTINSKÉ HODY PATŘÍ K JEDNÉ
Z NAŠICH NEJOBLÍBENĚJŠÍCH TRADIC.**

**HUSÍ POLÉVKA NAZÝVANÁ KALDOUN, DOBRĚ
PROPEČENÁ HUSA S KNEDLÍKEM A SE ZELÍM
NEBO SVATOMARTINSKÉ VÍNO.**

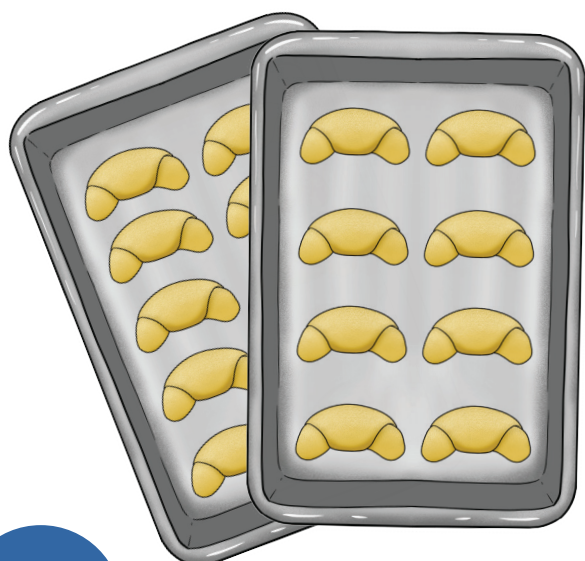
**TO VŠE MŮŽEME VIDĚT
NA SLAVNOSTNÍ
TABULI.**



**ROZMÍSTĚTE NÁDOBÍ
S POKRMY TAK, JAK JE
VIDÍTE NA KARTIČKÁCH.**

SVATOMARTINSKÉ ROHLÍČKY


**NA SVÁTEK SVATÉHO MARTINA SE TRADIČNĚ
PEČOU SVATOMARTINSKÉ ROHLÍČKY.**



**VYSKLÁDEJ NA PLECH
TAKOVÝ POČET
ROHLÍČKŮ, JAKÝ JE
POČET PUNTÍKŮ NA
KARTIČKÁCH.**

LAMPIONOVÝ PRŮVOD

DALŠÍ SVATOMARTINSKOU TRADICÍ BÝVÁ LAMPIONOVÝ PRŮVOD. BĚHEM PRŮVODU MAJÍ LIDÉ S SEBOU LUCERNIČKY NEBO LAMPIONKY, KTERÉ JIM SVÍTÍ NA CESTU.



**PŘIŘAĎ SVÍČKY
K LAMPIONŮM TAK,
ABY BYLY BAREVNĚ
STEJNÉ.**