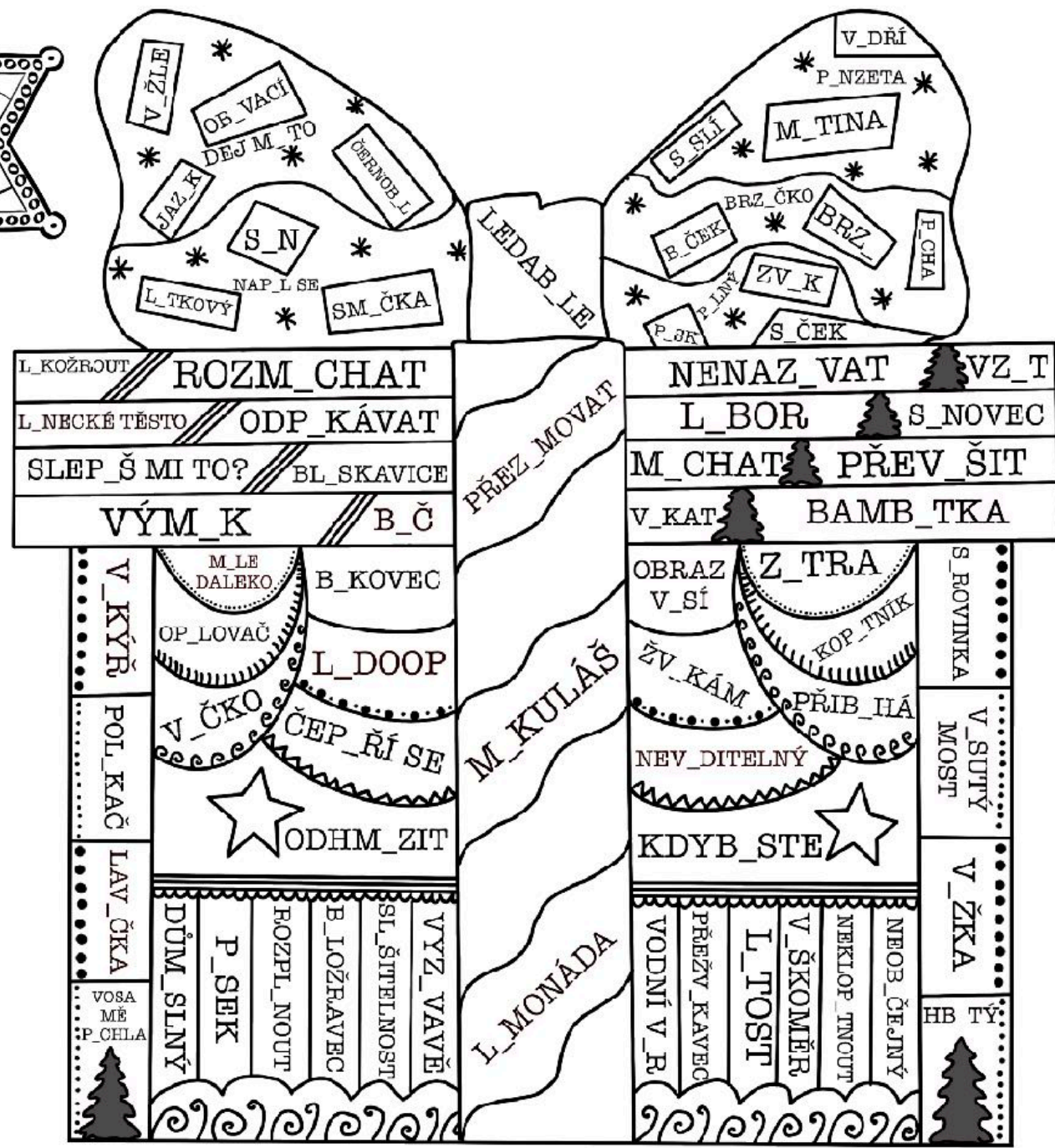
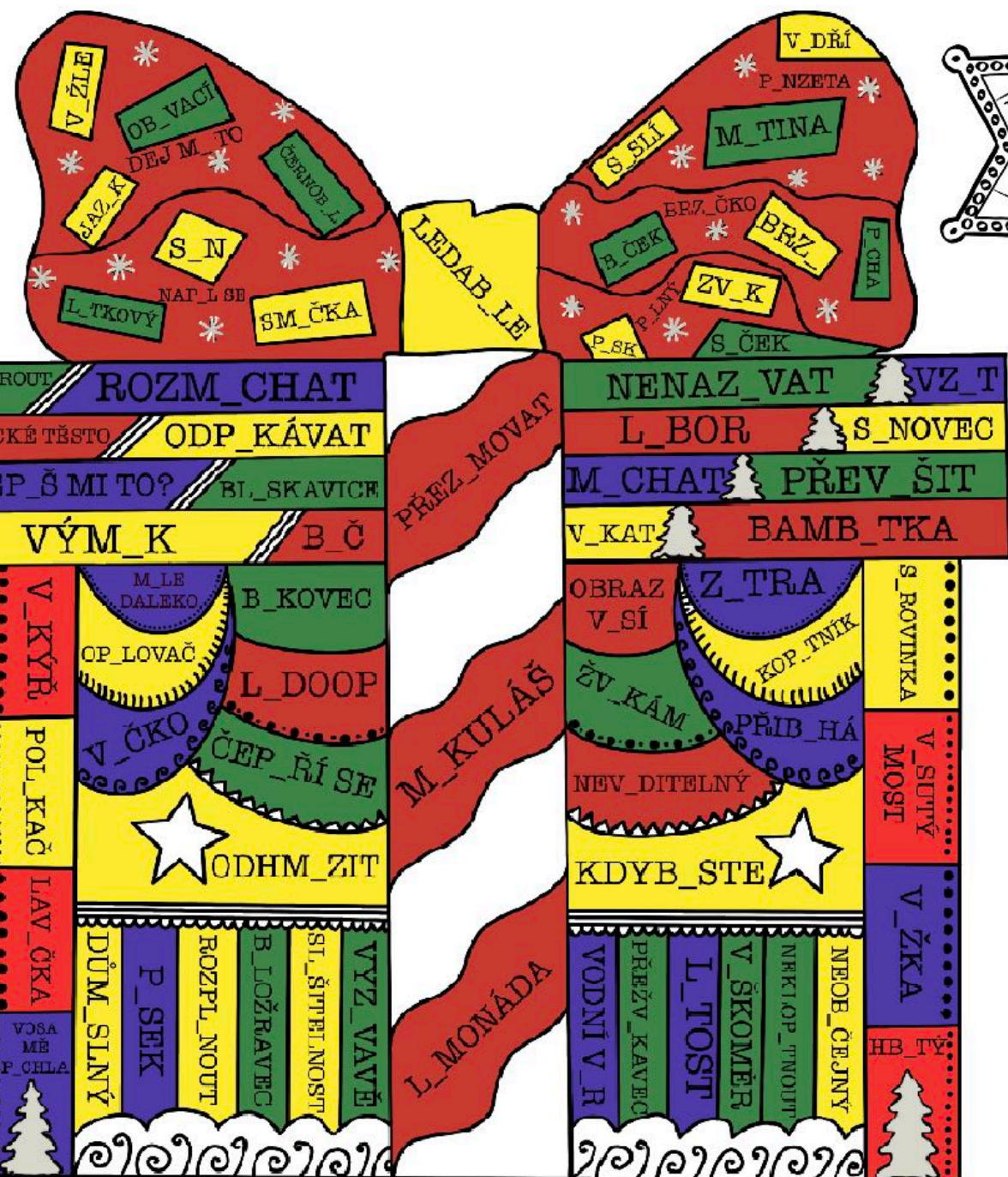


VYJMĚNOVANÝ DÁREK



Y - ŽLUTĚ Y - ZELENĚ I - ČERVENĚ Í - MODŘE

VYJMĚNOVANÝ DÁREK

Top Canopy:

- Left side: V_ŽLE, OB_VAČÍ, DEJ M_ TO, JAZ_ K, ČERNOB_ L, S_ N, NAP_ L SE, L_ TKOVÝ, SM_ ČKA
- Right side: V_ DŘÍ, P_ NZETA, S_ SLÍ, M_ TINA, BRZ_ ČKO, B_ ČEK, BRZ_, P_ CHA, ZV_ K, P_ SK, P_ L NÝ, S_ ČEK

Trunk (River):

- LEDAB_ LE
- PŘEZ_ MOVAT
- M_ KULÁŠ
- L_ MONÁDA

Base (Horizontal Strips):

- L_ KOŽROUT / ROZM_ CHAT
- L_ NECKÉ TĚSTO / ODP_ KÁVAT
- SLEP_ Š MI TO? / BL_ SKAVICE
- VÝM_ K / B_ Č
- NENAZ_ VAT / VZ_ T
- L_ BOR / S_ NOVEC
- M_ CHAT / PŘEV_ ŠIT
- V_ KAT / BAMB_ TKA

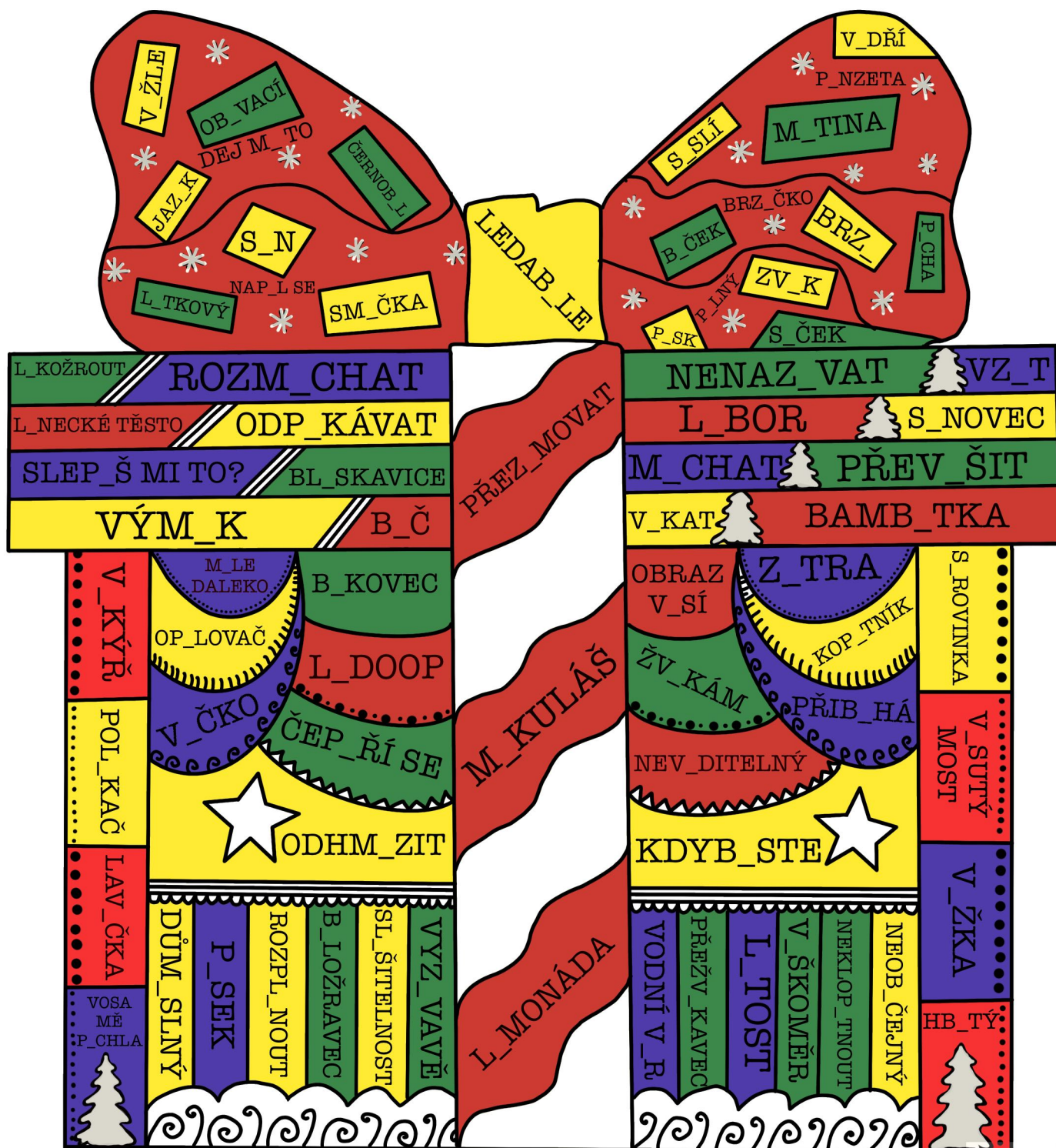
Base (Vertical Strips):

- Left side: V_ KÝŘ, POL_ KAČ, LAV_ ČKA, VOŠA MĚ, P_ CHLA
- Right side: S_ ROVINKA, V_ SUTÝ, V_ ŽKA, HB_ TÝ
- Center (Left): M_ LE DALEKO, B_ KOVEC, OP_ LOVAČ, L_ DOOP, V_ ČKO, ČEP_ ŘÍ SE, ODHM_ ZIT, DŮM_ SLNÝ, P_ SEK, ROZPL_ NOUTI, B_ LOŽRAVEC, SL_ ŠITELNOST, VYZ_ VAVĚ
- Center (Right): OBRAZ V_ SÍ, Z_ TRA, ŽV_ KÁM, KOP_ TNÍK, PŘIB_ HÁ, NEV_ DITELNÝ, KDYB_ STE, VODNÍ V_ R, PŘEŽV_ KAVEC, L_ TOST, V_ ŠKOMĚŘ, NEKLOP_ TNOUT, NEOB_ ČEJNÝ



Y - ŽLUTĚ Ý - ZELENĚ I - ČERVENĚ Í - MODŘE

VYJMĚNOVANÝ DÁREK



Y - ŽLUTĚ Ý - ZELENĚ I - ČERVENĚ Í - MODŘE

ZIMNÍ VYBARVOVÁČKY

S NÁVODEM

ČTENÍ, KTERÉ BAVÍ!

1. STUPEŇ

Každá varianta obsahuje návod psaný verzálkami




...ni navštívili skřítky. Aničko, pomůžeš nám rozdat tyto dárky? Určitě om mohli udělat radost. Anička hned věděla. Na Štědrý den zavonil paní sousedku, kterým pomáhala s vyzdobou domu. Vlevo si můžete všimnout keriku, který je nakloněn přes okno s bílým rámem. Světýlka jsou v barvách: žluté, zelené a bílé. Zelený smrk má na sobě červené koule. Vlevo je usazen bílý sník. Zelená girlanda se slutými květy. Nad sedmi dveřmi s bílým rámem je zelená girlanda se žlutými květy. Nad sedmi dveřmi s bílým rámem je zelená girlanda se žlutými květy. Nad sedmi dveřmi s bílým rámem je zelená girlanda se žlutými květy. Nad sedmi dveřmi s bílým rámem je zelená girlanda se žlutými květy.

...ničko v noci navštívili skřítky. Aničko, pomůžeš nám rozdat tyto dárky? Určitě komu bychom mohli udělat radost. Anička hned věděla. Na Štědrý den zavonil paní sousedku, kterým pomáhala s vyzdobou domu. Vlevo si můžete všimnout keriku, který je nakloněn přes okno s bílým rámem. Světýlka jsou v barvách: žluté, zelené a bílé. Zelený smrk má na sobě červené koule. Vlevo je usazen bílý sník. Zelená girlanda se slutými květy. Nad sedmi dveřmi s bílým rámem je zelená girlanda se žlutými květy. Nad sedmi dveřmi s bílým rámem je zelená girlanda se žlutými květy.

...No není to krásná vánoční idyla? Světlehnědá srnečka s bílým zrcátkem oč dárků z červenou mašli. Dárek zajímá i růžovo-modrého ptáčka a hnědého dárku z červenou mašli. Dárek zajímá i růžovo-modrého ptáčka a hnědého dárku z červenou mašli. Dárek zajímá i růžovo-modrého ptáčka a hnědého dárku z červenou mašli.

...No není to krásná vánoční idyla? Světlehnědá srnečka s bílým zrcátkem oč dárků z červenou mašli. Dárek zajímá i růžovo-modrého ptáčka a hnědého dárku z červenou mašli. Dárek zajímá i růžovo-modrého ptáčka a hnědého dárku z červenou mašli. Dárek zajímá i růžovo-modrého ptáčka a hnědého dárku z červenou mašli.

...Začala zima a některá zvířátka se nám začala nořit. Dole si m Medvěďovici. Pani Medvěďová spocívá na žlutém polštáři s modrou zelenou rukavičkou. Pani Medvěďová v červených rukavičkách s modrou polštáře. Přes hnědé kořičky mají přehozeny tři deky: mezi dvě modrá. Na hnědém stole s růžovým ubrusem (a fialovými kolečkami) stojí kniha. Žlutý hrnek je vsazen do zeleného hrnku. Na knižničce. Kniha Slovník brum a O vyřátém brichu mají r



...středem kluziští je pěkné živo. Bodejte by ne! V noci náramně mrazí. Ještě rychlejší brusle, pořádně teplé, teplé rukavice a dlouhé bavlněné šálky. Na hlavě má zelená a hnědovlasého tatínka. Jenda sedí na hnědých saních. Botky má ora a bambuli. Vlasy má stejné barvy jako šálky. Tatínkův kalhoty a zelená kalhoty. Rukavičky má šedé, šálu zelenou. Tatínkův kalhoty a zelená kalhoty. Rukavičky má šedé, šálu zelenou. Tatínkův kalhoty a zelená kalhoty. Rukavičky má šedé, šálu zelenou.

...Na městěkem kluziští je pěkné živo. Bodejte by ne! V noci náramně mrazí. Ještě rychlejší brusle, pořádně teplé, teplé rukavice a dlouhé bavlněné šálky. Na hlavě má zelená a hnědovlasého tatínka. Jenda sedí na hnědých saních. Botky má ora a bambuli. Vlasy má stejné barvy jako šálky. Tatínkův kalhoty a zelená kalhoty. Rukavičky má šedé, šálu zelenou. Tatínkův kalhoty a zelená kalhoty. Rukavičky má šedé, šálu zelenou. Tatínkův kalhoty a zelená kalhoty. Rukavičky má šedé, šálu zelenou.

...Přistupte blíže, přátelé. Mrkněte na sraz ptačích pošťáků sedící na pláňkovém plotě. Ptáčci se nám přiblížili, jelikož začalo sněžit. Lu hlavě zelenou čepici s modrým kožíškem a černou bambuli. Kolem žlutou šálu s vyšitým zeleným čtyřlístkem a červenými srdíčky. Doplňují bílo-zelené kalhoty se žlutou páskou na zeleném opasku. Zelená kapsa, z které čouhá fialový brk. Ludvíkův zobák je oranž čepice. Kolem krku má modro-růžovou šálu s oranžovými kon poštovní oranžovo-červený batůžek s modrými pouťky. Otuzilý lehkou žlutou vestu s červenými kapsami. Jinak je zelený (tedy Nejdrobnější z ptačích pošťáků je Bernard. Světlehnědou hl zbarvení sahající pod černé oko. Čepici má oranžovou, kožíš růžová. Na kožíšku jsou tři tmavěmodrá kolečka. Zbytek Bern zobák má žlutý. Pod ním vykukuje z fialové kapsy s červeným srdíčkem. Srdíčko má stejnou barvu jako Ludvíkův světlík. K šálu, černý ocasek a žlutou náprsenku. Křídlo a hlavičku m/ tělíčka. Zobák má žlutý. Pod sebou má růžovou poštovní s srdeem. Bílá obálka s červenou pečetí vykukuje z oranžového přílétá poslední člen ptačí poštoparty. Baltazar má černou Kvidovy poštovní schránky. Na hlavě má fialovou čepici s bambuli. Zbytek Baltazara je zeleno-oranžovo-modrý. Na žlutou kapsu a bílými okraji. A na knižničce tmavěží

...Přistupte blíže, přátelé. Mrkněte na sraz ptačích pošťáků sedící na pláňkovém plotě. Ptáčci se nám přiblížili, jelikož začalo sněžit. Lu hlavě zelenou čepici s modrým kožíškem a černou bambuli. Kolem žlutou šálu s vyšitým zeleným čtyřlístkem a červenými srdíčky. Doplňují bílo-zelené kalhoty se žlutou páskou na zeleném opasku. Zelená kapsa, z které čouhá fialový brk. Ludvíkův zobák je oranž čepice. Kolem krku má modro-růžovou šálu s oranžovými kon poštovní oranžovo-červený batůžek s modrými pouťky. Otuzilý lehkou žlutou vestu s červenými kapsami. Jinak je zelený (tedy Nejdrobnější z ptačích pošťáků je Bernard. Světlehnědou hl zbarvení sahající pod černé oko. Čepici má oranžovou, kožíš růžová. Na kožíšku jsou tři tmavěmodrá kolečka. Zbytek Bern zobák má žlutý. Pod ním vykukuje z fialové kapsy s červeným srdíčkem. Srdíčko má stejnou barvu jako Ludvíkův světlík. K šálu, černý ocasek a žlutou náprsenku. Křídlo a hlavičku m/ tělíčka. Zobák má žlutý. Pod sebou má růžovou poštovní s srdeem. Bílá obálka s červenou pečetí vykukuje z oranžového přílétá poslední člen ptačí poštoparty. Baltazar má černou Kvidovy poštovní schránky. Na hlavě má fialovou čepici s bambuli. Zbytek Baltazara je zeleno-oranžovo-modrý. Na žlutou kapsu a bílými okraji. A na knižničce tmavěží

...Začala zima a některá zvířátka se nám začala nořit. Dole si m Medvěďovici. Pani Medvěďová spocívá na žlutém polštáři s modrou zelenou rukavičkou. Pani Medvěďová v červených rukavičkách s modrou polštáře. Přes hnědé kořičky mají přehozeny tři deky: mezi dvě modrá. Na hnědém stole s růžovým ubrusem (a fialovými kolečkami) stojí kniha. Žlutý hrnek je vsazen do zeleného hrnku. Na knižničce. Kniha Slovník brum a O vyřátém brichu mají r

FILMOVÉ TVŮRČÍ PSANÍ



10 slavných filmů - 10 našlapaných listů

Hrátky s časem, tvorba hrdinů, projektová výuka s Forrestem, úvahy o virtuální realitě, noční můry a lucidní snění, fantastická stvoření, budování napětí, mimozemšťani a další.



FORREST GUMP



NEKONEČNÝ PŘÍBĚH



WIN - WIN - AŽ SE BAVÍ DĚTI I UČITEL!

pro 2. stupeň a střední školy

ČEŠTINÁŘSKÉ MANDALY



PRO ČTVRTÁKY



10 vtipných listů, opakování 4. ročníku
+ zábavné úkoly pro rychlíky!
VČETNĚ KONTROLY

VYJMENOVANÁ SLOVA - V

Extra úkol:
Vymyslejte věty tak, aby každé slovo začínalo na písmeno v, např.: Vysoký Vítek vyšel východem ven. Zkus vytvořit alespoň 5 vět. Schválně, kdo vymyslí nejdelší větu.

Pozor na předpony vy/vý!

● y - zeleně ● ý - žlutě ● i - růžově ● í - fialově

Buďte té lásky a opravte Pepíka...

MAGICKÝ AMULET

vzory podstatných jmen rodu středního

Extra úkol:
Maminka je k mrti. Na písli dostala slovy nápad, že zabere tatínka, což se taky povedlo. Při hraní našli krásný amulet, může být starý tisíce let. Amulety chránily svého majitele před zjizněním. Vymysli, k čemu amulet patří a proti čemu ho chrání. Má snad něco společného s bájnou Atlantidou?

Zvěřovina amulet

Donalže mi aspoň klobouk, jinak se upecí!

Tatínek

● město - zeleně
● moře - modře
● kuře - žlutě
● stavení - červeně

Zajímavost:
Atlantida je legendární kontinent, na kterém měla státi vysocí vyvinutá civilizace, kterou zničila mohutná přírodní katastrofa přibližně v roce 9600 př. n. l. Přestože existence tohoto kontinentu nebyla nikdy přesvědčivě potvrzena, vedou se dodnes debaty o její existenci a možné poloze.

MYŠÍŘI U KULATÉHO STOLU

vzory podstatných jmen vznešeného rodu mužského

Extra úkol:
Použij všechna podstatná jména, která se skládají podle vzoru stroj (viz vybarvovačka) do krátkého rylišského příběhu. Tvého dobrodružství se mohou účastnit i státní myšiči či runěnice pospolné.

novovar příbuzný ke slovu myš

Vául! Sedm státních myšič!

● pán - žlutě
● muž - hnědě
● hrad - červeně
● stroj - nevybarvuj
● předseda - modře
● soudce - zeleně

● les - oranžově (viz extra úkol)

Myšiče znepokojuje hemžení runěnic pospolných, vyznač hmyzu cesta ven, ať mají bojovníci klid na deba. Ale pozor, musíš je vyvést přes slova neživotná! Najdi vhodnou cestu pro úprk ze stolu.

Mrkni na učitel'ský komiks - Mluví jen jeden



ČEŠTINÁŘSKÉ MANDALY

PRAVOPIS PRO PÁTÁKY



10 originálních listů, kromě opakování formou vybarvování je na každé mandale i úkol do tvůrčího psaní.

OHEBNÉ SLOVNÍ DRUHY

Poznej podtržené slovní druhy, vybarvi komory & doplň koncovky.

* Jo, ale nejdříve vyveď pana učitele s dětmi z labyrintu! (celkem to hoří)

Ze všeho nejdřív si přečti, co máš dělat!

Podstatná jména - žlutě
Přídavná jména - oranžově
Zájmena - modře
Číslovky - zeleně
Slovesa - červeně

Zahraj si na mystifikátora, tedy vymysli okolnosti, kvůli kterým došlo k požáru. Ať má Evžen pokoj. (To je ten kluk nahoře)

O okolnostech napiš na druhou stranu listu nebo do sešitu (avšak pouze pokud máš hotovou vybarvovačku)

Pavučina z čeledi pádovitých

Vybarvi pavučinu, ačkoli pavoukovi se to asi nebude líbit.

Určuj pád pouze u podtržených slov.

1. pád - zeleně
2. pád - modře
3. pád - oranžově
4. pád - fialově
5. pád - hnědě
6. pád - červeně
7. pád - žlutě

Kdo kdy viděl barevnou pavučinu?!

Koncovky přídavných jmen TVRDÝCH A MĚKKÝCH

Určuj pád pouze u podtržených slov.

Extra úkol: vyber si 5 klíčových slov z květiny a napiš krátký příběh na libovolné téma.

Vybarvi dle legendy:
Tvrdá přídavná jména - modře
Měkká přídavná jména - zeleně
ý - modře
í - žlutě

DRUHY ZÁJMEN, DRUHY ČÍSLOVEK, KONCOVKY PODSTATNÝCH A PŘÍDAVNÝCH JMEN, SHODA PODMĚTU S PŘÍSUDKEM, PÁDY, BĚ/BJE, PĚ, VĚ/VJE, MĚ/MNĚ, ATD.

8 originálních pracovních listů + kontrola

& KOREKTUROVNÍKY & INTERPUNKČNÍKY

65 vět k opravení, doplňování interpunkce, poznávání vět vedlejších, rozdíl mezi metaforou a metonymií... mandaly okořené vtipem.

PRO 8. - 9. ROČNÍK - PŘÍPRAVA NA ŠŠ



V případě zájmu o konkrétní komplet rádi zašleme náhledy pracovních listů. Psát můžete na **honzashedvikou@seznam.cz**. Na Facebooku nás najdete jako **Mluví jen jeden - do školy**.



ODKAZ
NA KOMIKS

<https://www.facebook.com/profile.php?id=100063587888782>