

POZNÁVÁME BARVY

**JÁ MÁM...?
KDO MÁ...?**

**Hra k procvičování BAREV, POZORNOSTI
a SPOLUPRÁCI**



INSPIRACE

...(nejen) DO ŠKOLKY

Listy s kartičkami je vhodné po vytištění pro delší životnost zalaminovat a pak teprve rozstříhat na jednotlivé kartičky.

Jak se hraje hra: JÁ MÁM ... - KDO MÁ ...?

Rozdáme dětem kartičky, jeden začíná a přečte/řekne, co má na kartičce (Já mám červenou barvu a zeptá se, kdo má barvu, která je ve spodní části karty (kdo má zelenou barvu?) Ten kdo má zelenou barvu řekne: Já mám barvu zelenou a ptá se Kdo má další barvu...) a čeká kdo a s jakou kartičkou na něho navazuje.

Celkem 12 karet = 11 barev k procvičování (+ 4 volné karty pro další barvy)

Kartičky můžeme využít ve volných režimových chvílích, ke zklidnění a zaujetí pozornosti dětí.

Upozorňuji - tyto zpracované dokumenty slouží pouze jako inspirace. NEJSOU NÁVODEM ... protože, každý máme jinou třídu, jiné děti, jiné představy a styl práce, proto někomu může, ale nemusí vyhovovat toto zpracování, nebo prostředí, podmínky školy vyžadují jiný typ zpracování, jiné činnosti - ale ...

Naše práce je kreativní a variabilní a JEDEN NÁMĚT může ZRODIT JINÝ.

Prohlašuji, že jsem tuto práci vypracovala samostatně ke své vlastní potřebě a své práci s dětmi. Zdrojem obrázků pro tyto vypracované PRACOVNÍ KARTY:

V placené licenci programu Canva



pixabay

Dalším zdrojem obrázků je Pixabay.com

Licence: CC0 Public Domain (Volné pro komerční užití /Není nutné uvádět zdroj obrázků.)

Tento materiál si můžete kopírovat, upravovat používat pro svou osobní potřebu a práci.

Vážím si vašeho zájmu a rozšíření svého portfolia,
proto **tento vámi zakoupený materiál patří pouze vám.**

Nákupem získáváte jednu licenci k trvalému užívání materiálu. Tato Vás opravňuje k tisku materiálu pro svou potřebu a ev. v případě pracovních listů k nakopírování žákům k přímému využití ve výuce.

Nikdy však nesmíte materiál v elektronické podobě sdílet jakýmkoli způsobem s dalšími osobami.


Děkuji Vám za Váš zájem
a věřím, že vám tento zásobník pomůže v práci i k inspiraci.

Učitelka Zuzka


<http://skolka-pripravy.cz/>




JÁ mám...




KDO má?...




JÁ mám...




KDO má?...




JÁ mám...




KDO má?...




JÁ mám...




KDO má?...




JÁ mám...




KDO má?...




JÁ mám...




KDO má?...




JÁ mám...




KDO má?...




JÁ mám...




KDO má?...




JÁ mám...




KDO má?...




JÁ mám...




KDO má?...




JÁ mám...




KDO má?...




JÁ mám...




KDO má?...




JÁ mám...




KDO má?...




JÁ mám...




KDO má?...




JÁ mám...



KDO má?...



JÁ mám...



KDO má?...

