

Zimní aktivity zdarma

- rozklad slov na slabiky
- pracovní list grafomotorika, spojování podle čísel
- zimní oblékání - pracovní list
- hledání v obrázku
- dokresli druhou polovinu obrázku



ucitkavmaterine



ucitkavmaterine@gmail.com



ucitkavmaterine



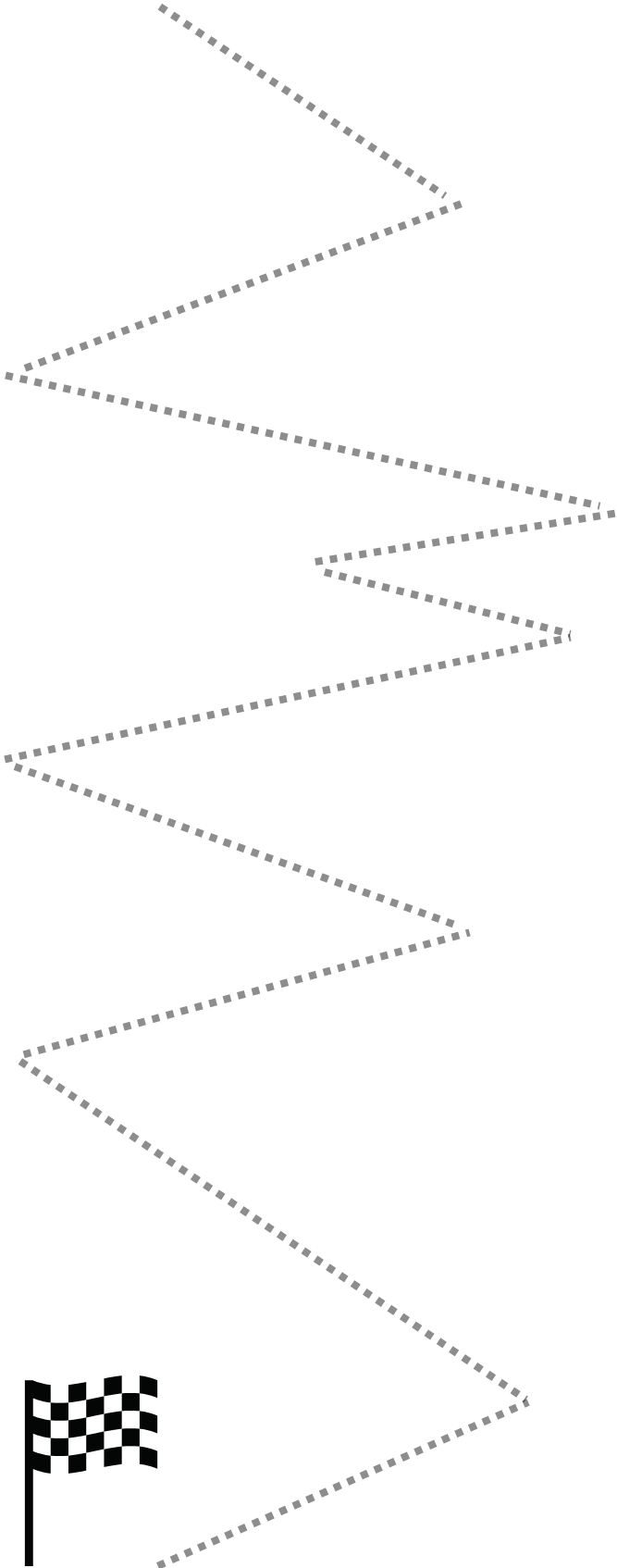
Učitelka v mateřině - materiály, tipy, inspirace (skupina)




Pojmenuj obrázky a poté je vytleskej na slabiky. Počet zapiš do rámečku číslovkou nebo puntíky.

	<input type="text" value="Sněhulák"/> <input type="text"/>		<input type="text" value="Šála"/> <input type="text"/>
	<input type="text" value="Puk"/> <input type="text"/>		<input type="text" value="Čepice"/> <input type="text"/>
	<input type="text" value="Vločka"/> <input type="text"/>		<input type="text" value="Svetr"/> <input type="text"/>
	<input type="text" value="Rukavice"/> <input type="text"/>		<input type="text" value="Brusle"/> <input type="text"/>
	<input type="text" value="Tučňák"/> <input type="text"/>		<input type="text" value="Hokejka"/> <input type="text"/>

Pomoz lyžařce do cíle.



Spoj čísla vzestupně a pomoz dát hokejstovi gól.



7

6

5

4



3

2

1



Zakroužkuj oblečení, které se nosí v zimě.





1. Spočítáš, kolik dětí si na obrázku hraje?

2. Červenou barvou zakroužkuj sněhuláka.

3. Kolik ptáčků je na stromě? Pak spočítej kolik stromů je na obrázku.


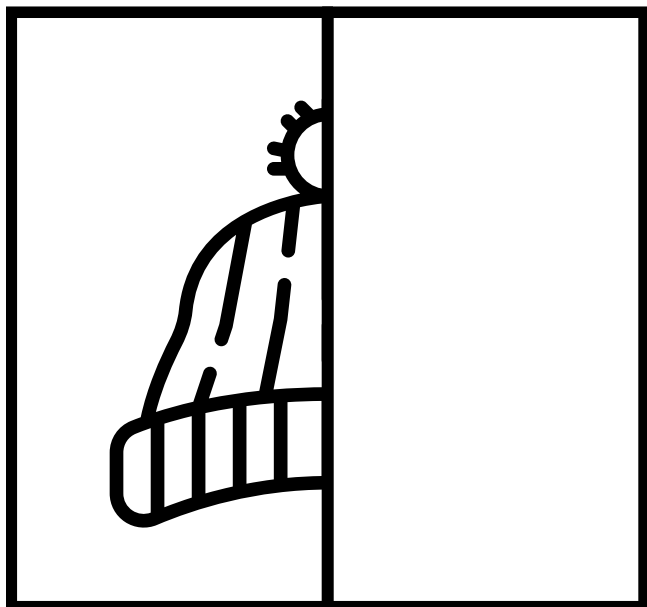


4. Ptačí budku zakroužkuj žlutou barvou.

5. Víš v jakých měsících zima trvá?

6. Kolik dětí sáňkuje? Zakroužkuj je zelenou barvou.

7. Poznáš jaké zvířátko je na obrázku vpravo dole?

Domaluj druhou polovinu obrázků.



Jakékoliv šíření nebo poskytování těchto materiálů dalším osobám bez souhlasu autora je přísně zakázáno. Děkujeme za respektování a pochopení tohoto sdělení. Obrázky z tohoto souboru jsou použity z aplikace Canva.



ucitelkavmaterine



ucitelkavmaterine@gmail.com



ucitelkavmaterine



Učitelka v mateřině - materiály, tipy, inspirace (skupina)