



Po okolí se roznesla zpráva, že Amorkovi byly odcizeny zlaté šípy.

Pojďte nám je pomoci vypátrat a lapit zloděje, který je Amorkovi vzal.

Nejdříve než se ale pustíme do pátrání, tak si pojďme o Amorkovi něco říct.



Amorek





Amorek je nahý okřídlený chlapeček, který drží lyru, nebo luk a šípy, s kterými posílá mezi lidi lásku.

Jeho matka je bohyně krásy Afrodita a jeho otec Arés je bůh války.

Lidé Amorka nazývají bohem lásky.

Když vystřelí šípem mezi lidi, tak nikdy nemine cíl. Vždy si šíp najde někoho, kdo tak touží po lásce, až ji opravdu dostane.

Amorkovi šípy mají velkou moc a to díky tomu, že mohou mít dva hroty. Ty se zlatým hrotem vyvolávají lásku a ty s olovněným hrotem utrpení a smutek. Ale těchto šípů moc nevlastní, protože lidé lásku hledají a mají ji rádi. Sem tam se ale najde člověk, který má rád jen sám sebe a nemyslí na lidi okolo. A to vy určitě nejste.



Nyní už víme, kdo je to Amorek.

Ted' na Vás tedy čeká důležitý úkol.

Zjistit, kdo Amorkovi vzal šípy se zlatým hrotem,
aby nemohl vyvolávat lásku mezi lidmi.

Pust'te se do toho.

Plňte úkoly a zapisujte slova do tajenky, která
Vám řekne, kdo nyní má zlaté šípy.





Poslední zachycená zpráva je od matky Amorka.

Afrodita totiž tvrdí, že viděla utíkat Apollóna a Artemis do zahrady, kde často střílí z luku.






1.

Amorek rozdává mezi ostatní lidi lásku.

Víte, z kterých písmen složíme slovo LÁSKA?



Slovo láska si запиšte do tajenky pod číslo 1.



2.



Amorek poslední zlatý šíp vyslal mezi mladý pár.

Najdete v obrázcích rozdílů?

Počet rozdílů, zapiš do tajenky pod č. 2.

Napovíme, že číslo, které dopíšete do tajenky,
znázorňuje špatnou známku ve škole.







3.

Víte, jak se jmenuje matka Amorka?

Lidé ji také říkají bohyně krásy.

Jméno zapište do tajenky pod č. 3.





4.

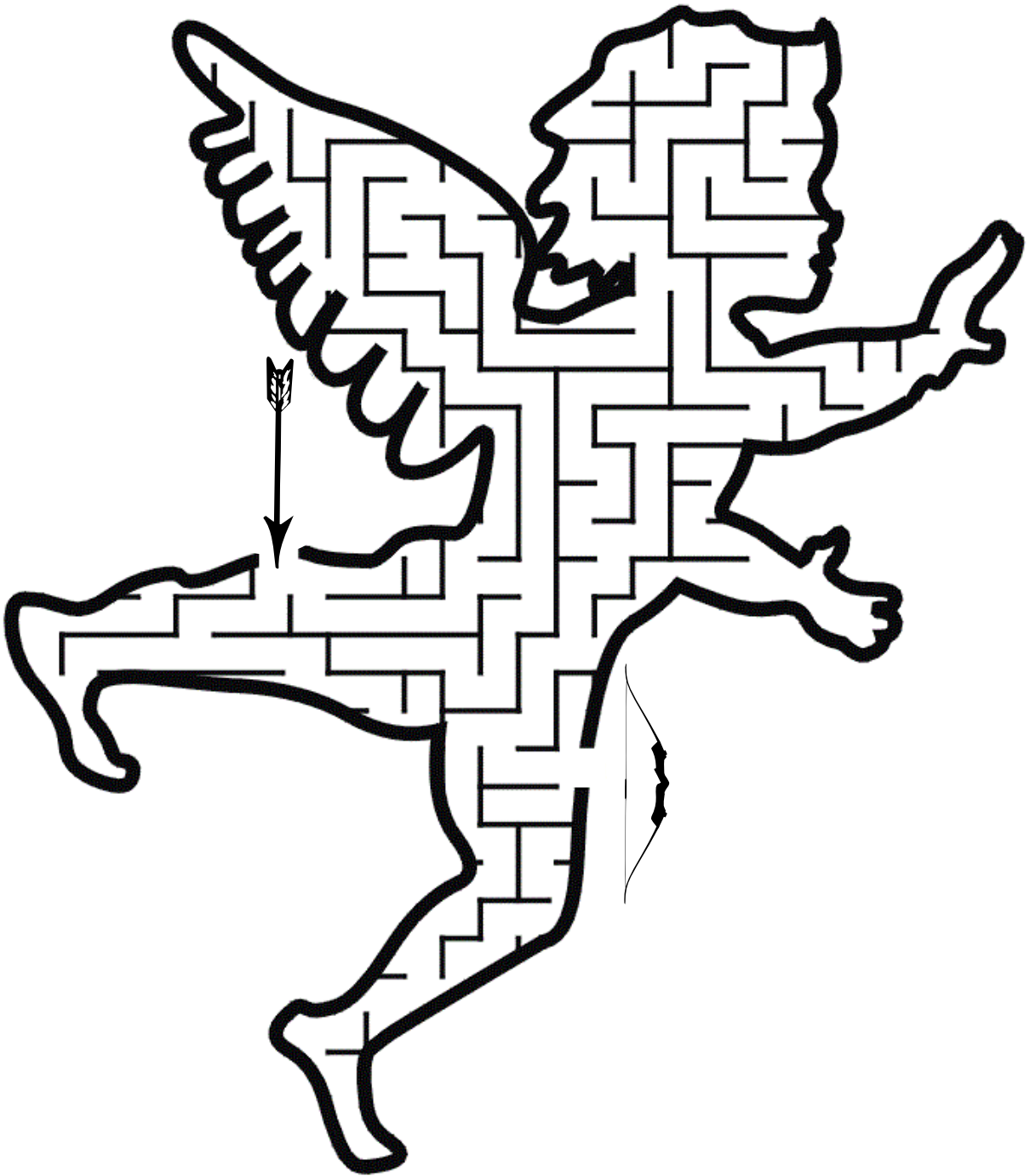
Šíp je bez luku, jako srdce bez lásky.

Najděte šípu cestu k luku.

Pod č. 4 zapište to slovo, které bez šípu Amorek nevstřelí lásku do lidí.



4.






5.

Amorek nikdy nemine cíl.

Zkuste trefit žluté či červené pole kamínkem, či šíškou, abyste získali písmenko L.

Určitě to nebude jednoduché, ale po pár pokusech se Vám to určitě povede.

Až se vám to povede, zapište si pod č. 5 písmeno L.





6.

Lásku nemusí rozesílat jen Amorek, ale i vy sami.

Zkuste říct svému kamarádovi/kamarádce, paní učitelce/panu učiteli, jak je máte rádi, obejměte je a řekněte jim, že vám na nich záleží.

Pokud tohle splníte, můžete si zapsat pod č. 6 písmenko Ó.



7.

Víte, co vždy potěší a rozzáří úsměv na tváři
každé ženě?

Malá pozornost od muže.

Většinou muži dávají svým ženám květiny.

Poznáte, jak se jmenuje tahle?



Název květiny zapište pod č. 7.





Jste v cíli a po vyplnění tajenky, jste zjistili, že jméno zloděje je APOLLÓN.

Teď už má Amorek svoje zlaté šípy zpět a může opět rozdávat lásku mezi lidi a vás.

Nezapomeňte ale, že lásku rozdáváte i vy.





1.	L	Á	S	K	A				
				2.	P	Ě	T		
	3.	A	F	R	O	D	I	T	A
				4.	L	U	K		
				5.	L				
				6.	Ó				
7.	T	U	L	I	P	Á	N		



DIPLOM

pro

za pomoc při pátrání ztracených zlatých šípů.



DIPLOM


pro

za pomoc při pátrání ztracených zlatých šípů.



STEZKA

pátrání po ztracených
zlatých šípech



STEZKA

pátrání po ztracených
zlatých šípech



STEZKA

pátrání po ztracených
zlatých šípech



STEZKA

pátrání po ztracených
zlatých šípech



STEZKA

pátrání po ztracených
zlatých šípech



STEZKA

pátrání po ztracených
zlatých šípech



STEZKA

pátrání po ztracených
zlatých šípech




STEZKA

pátrání po ztracených
zlatých šípech




STEZKA

pátrání po ztracených
zlatých šípech



STEZKA

pátrání po ztracených
zlatých šípech



STEZKA

pátrání po ztracených
zlatých šípech



STEZKA

pátrání po ztracených
zlatých šípech

