



VŠECHNY NAŠE MATERIÁLY
NAJDETE POD TÍMTO
ODKAZEM:


<https://uciteleucitelum.cz/materialy-autor/18249>

14. 2.


SVÁTEK VŠECH ZAMILOVANÝCH

Y - ČERVENĚ
I - ZELENĚ

Ý - FIALOVĚ
Í - ŽLUTĚ



STŮJTE KLIDNĚ,
MALINKO TO
ŠTÍPNE.




14. 2.


SVÁTEK VŠECH ZAMILOVANÝCH

Y - ČERVENĚ
I - ZELENĚ

Ý - FIALOVĚ
Í - ŽLUTĚ



STŮJTE KLIDNĚ,
MALINKO TO
ŠTÍPNE.



ČTENÍ S POROZUMĚNÍM



VÝJIMEČNÁ MÍSTA NA ZEMI

PRO 2. STUPEŇ

(ideálně 5. - 7. ročník)

12 POUTAVÝCH TEXTŮ,

TABULKY TVRZENÍ, KONTROLA,
KRESLENÝ VTIP NA KAŽDÉM LISTU,
MAPA MÍST



TEXT →

← TABULKA TVRZENÍ

KOLOSEUM

Římští básníci tvrdili, že je to osmý div světa, který svou nádherou zastíňuje i egyptské pyramidy. Tuto impozantní stavbu, do níž se vešlo 50 tisíc diváků, stavěli osm let. Projekt byl jedinečný, budova měla očíslované vchody a první tři poschodí s arkádami. Podesty a schody byly pro návštěvníky bezpečné a zdviže a propadliště kolem arény umožňovaly mimořádné a překvapivé efekty v době představení.

Koloseum však zároveň budí hrůzu: právě tady se více než 400 let konala krutá představení plná krve. Umírali tu lidé, kteří pro potěchu davu bojovali mezi sebou na život a na smrt, veřejně tu popravovali odsouzence, zabíjeli tisíce divokých zvířat. Dnes obklopují Koloseum rušné a hlučné římské ulice. V noci v záři reflektorů vypadá jako divadelní kulisa, i když je vlastně památkem nezměrného lidského utrpení.

V Koloseu diváci nejraději sledovali boje gladiátorů. To byli speciálně cvičení otroci (nedaleko Kolosea byly čtyři gladiátorské školy). Ten, kdo v aréně zvítězil, mohl získat svobodu, porážka znamenala smrt, ledaže by nešťastníkovi císař vztyčeným palcem daroval život. Úspěch u diváků měly i zápasy lidí s divokými zvířaty.

První hry v Koloseu uspořádal roku 80 n. l. císař Titus. Jeho otec Vespasianus si chtěl získat přízeň římského lidu, proto nařídil postavit velký amfiteátr. Další vládcové se předháněli ve vymýšlení stále velkolepějších a nákladnějších představení.

Stavebním materiálem pro Koloseum byl travertin (tvrdý kámen), mramor, cihly a hmota připomínající dnešní beton, kterou vynalezli Římané. Poprvé při stavbě použili pohyblivé lešení. Celou arénu bylo také možné až do metrové výšky naplnit vodou, aby diváci mohli sledovat skutečnou námořní bitvu.

Vedle známých gladiátorských zápasů se v amfiteátru pořádaly rekonstrukce slavných bitev, dramata založená na klasické mytologii, popravy a zápasy s divou zvěří. V průběhu staletí bylo v Koloseu usmrceno přes milion kusů zvířat. Půl milionu lidských obětí představují krom gladiátorů především zločinci, trestanci a váleční vězni.



TVRZENÍ	ANO ✓	NE ✗
Z textu vyplývá, že vědci označili Koloseum jako osmý div světa.		✗
Hry mohlo najednou sledovat až 50 tisíc diváků.	✓	
Stavba Kolosea zabrala dělníkům skoro 12 let.		✗
Budova měla očíslované vchody.	✓	
Celé jedno tisíciletí zde gladiátoři prolévají krev.		✗
Gladiátoři bojovali mezi sebou na život a na smrt.	✓	
V Koloseu se tajně popravovali odsouzenci.		✗
Zabíjet zvířata bylo v Koloseu přísně zakázané.		✗
V noci, když je stavba nasvícená, připomíná divadelní kulisu.	✓	
Nedaleko Kolosea byly čtyři gladiátorské školy, cvičili se zde otroci.	✓	
Porážka v aréně znamenala jistou smrt.		✗
Titus uspořádal první hry. S nápadem Kolosea přišel jeho otec.	✓	
Travertin je vlastně hmota připomínající dnešní beton.		✗
Arénu bylo možné až do metrové výšky naplnit vodou.	✓	
V průběhu staletí bylo v Koloseu usmrceno přes milion lidí.		✗

KOREKTUROVNÍKY



S NINJOU

pro 6. a 7. třídu

NINJO, VŠUDE JSOU PLAZI, ZAKROČ!

ANO, VIDÍM PLAZI, JSOU VŠUDE!

PÁNI

PÁNY

Po dešti vylézají hlemýždi a žížaly.

Sníl o neby s kouzelnými anděly.

V cíly se konečně posadili na židli.

Stary kůň roval podkovy.

Mezi drahokami se to ve vodě hemžilo rybkami.

Jela na výlet k Pavlovi do Bratislavi.

Nezapomen, mas jen jedno.

Dostal se na gymnázium ve Vlašimy.

Stáli jsme všichni v kukuřičném poly.

Nakonec to vtránil mafišely.

Třetili se, že s dětmi zazří s karnevaly.

Včelí matka klade vajíčka do pláství.

Velmi ho bavilo zacházet s vysokými čísli.

Na výstavě si můžeme prohlédnout výkresy.

Červy se nadšeně prolezli třešněmi.

Zašli spolu do nejbližšího knihkupectví.

Lod'ka byla poháněna dvěma vesly.

Stup proti kašli vůbec nezabral.

Oháněl se špatnými informacemy.

Do Kouřimí jely dva velké autobusi.

Po tvářích se jí koulaly slané slzy.

Psi rozružené vrčeli na přichozi dva španěli.

V televizi bežel pěkný dokument o breclary.

Nerozumel si s francouzky.

Mei velmi nebyřky vzatal k tatínkovym starým botám.

Jú, malý ninjové!

Pojď'te na oběd, tatínek chystá pštrosy vejce.

V zapadlé části starobylého domu našel vzácné malířovy štětce.

Kousek od rybníka narazil na sousedovi čtyři kropenatě slepice.

Vytrvalý běžci sprintovali závěr tratě.

Evženovi sešity byly prolezle plísní a divně páchly.

Zahradní nábytek byl obsypán lipovými květy.

Drží záškoláci provokovali sousedova uštěkaného psa.

Ve stanu se spalo dobře, jen ho rušilo to sový houkání.

S královými rádci si nebylo radno zahrávat.

Společně pozorovali sokolí mlád'ata.

Každý mu zavřel buňou lvy hřívu.

Honzovy plány se rozpadly v okamžiku, kdy ulehl na pětový polštář.

Ještěřby zrak sloužil dobře.

S drzími pouličními nebratříčkujte.

Opicemi se raději nebratříčkujte.

Okouzli všechny svým kosým zpěvem.

Díky včelmu medu byl stále zdravý a štihlý.


Opravdový rytíři se nikdy, nikdy nezaspektovali kódex.

Okouzli všechny svým kosým zpěvem.

Mei velmi nebyřky vzatal k tatínkovym starým botám.

9 originálních listů včetně barevné kontroly
200 vět k opravení

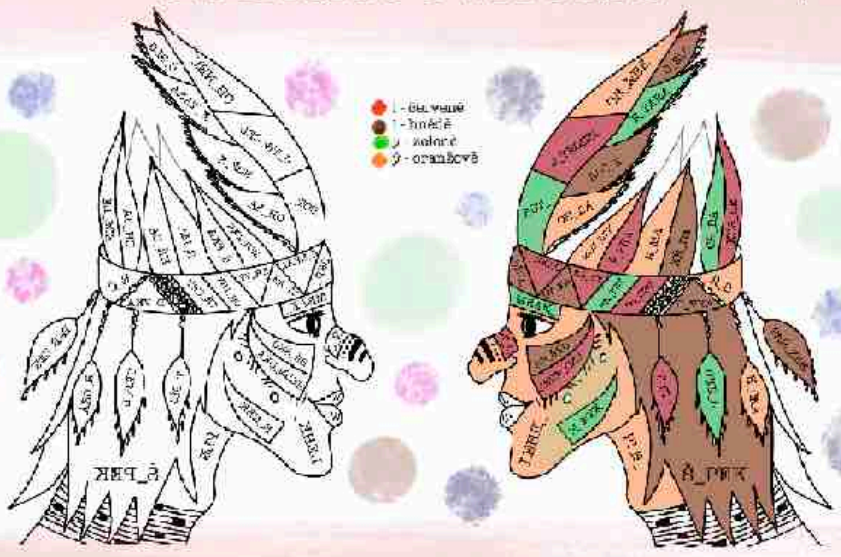
vyjmenovaná slova, koncovky podstatných a přídavných jmen, shoda podmětu s přísudkem, předpony s, z, vz



ČESKÝ JAZYK - 2. TŘÍDA

Měkké a tvrdé souhlásky, párové souhlásky, u/ú/ů, dě, tě, ně, bě, pě, vě, mě

VYBARVOVAČKY



• - bílé
• - hnědé
• - zelené
• - oranžové

10 pracovních listů včetně kontroly

ČEŠTINÁŘSKÉ MANDALY

10 listů! **PRO TŘEŠÁKY**

Vyjmenovaná slova, být a být, předpony vy/vý, mluvnické kategorie sloves, okořeněno vtipem!

Vyjmenovaná slova po Z a zákeřná dvojice být a být

Vyjmenovaná slova po L

• i - hnědé • i - zelené • y - růžové • y - žluté

ČEŠTINÁŘSKÉ MANDALY

PRO ČTVŘÁKY

10 vtipných listů, opakování 4. ročníku + zábavné úkoly pro rychlíky! **VČETNĚ KONTROLY**

VYJMENOVANÁ SLOVA V

MAGICKÝ AMULET

MÝŠÍ U KULATÉHO STOLU

Mrkni na učitel'ský komiks - Mluví jen jeden

ČEŠTINÁŘSKÉ MANDALY

PRAVOPIS PRO PÁTÁKY

10 originálních listů, kromě opakování formou vybarvování je na každé mandale úkol do tvůrčího psaní.

OHĚBNÉ SLOVNÍ DRUHY

Pavučina z čísel pádových

Koncovky přídavných jmen

DRUHY ZÁJMEN, DRUHY ČÍSLOVEK, KONCOVKY PODSTATNÝCH A PŘÍDAVNÝCH JMEN, SHODA PODMĚTU S PŘÍSUDKEM, PÁDY, BĚ/BJE, PĚ, VĚ/VJE, MĚ/MNĚ, A.TP.

ČEŠTINÁŘSKÉ MANDALY

6. až 9. třída

90 vět ke korektuře, větné členy, neohebné slovní druhy, koncovky přídavných jmen, slova se skupinami bě/bje, pě, vě/vje, mě/mně, pádové otázky

Vytváří dílo legendy:
Lisák a píseň chybám - Lisák
Lisák do dolní chybám - Lisák
Lisák bez chyby - nevytvořil

Prk - červená
Prk - modrá
Pr - žlutá
Pr - zelená

8 originálních pracovních listů + kontrola

& KOREKTUROVNÍKY & INTERPUNKČNÍKY

65 vět k opravě, doplňování interpunkce, poznávání vět vedlejších, rozdíl mezi metaforou a metonymií... mandaly okořeněny vtipem.

PRO 8 - 9 ROČNÍK - PŘÍPRAVA NA SŠ

FILMOVÉ TVŮRČÍ PSANÍ

10 slavných filmů - 10 našlapaných listů

Hrátky s časem, tvorba hrdinů, projektová výuka s Forrestem úvahy o virtuální realitě, noční můry a lucidní snění, fantastická stvoření, budování napětí, mimozemšťani a další.

WIN - WIN - AŤ SE BAVÍ DĚTI I UČITEL!
pro 2. stupeň a střední školy

HALLOWEENSKÁ VYBARVOVAČKA

DVĚ AUTORSKÉ VYBARVOVAČKY VE DVOU OBTÍŽNOSTECH

PRO 2. AŽ 5. TŘÍDU

ZÁBĚVNĚ POROZUMĚNÍ TEXTU

HALLOWEEN

ČEŠTINÁŘSKÉ VYBARVOVAČKY

PRO 4. A 5. TŘÍDU

slovní druhy - pádové otázky - vyjmenovaná slova - vzory rodu středního shoda podmětu s přísudkem - koncovky podstatných jmen

8 pracovních listů (včetně kontroly)
procvičení + halloweenská výzdoba třídy

VÁNOČNÍ ČEŠTINÁŘSKÉ VYBARVOVAČKY

PRO 2. A 3. TŘÍDU

měkké a tvrdé souhlásky, párové souhlásky, slovní druhy, slova podřazená, bě-pě-vě-mě, rod podstatných jmen, vyjmenovaná slova po B, vybarvovačka s návodem...

10 LISTŮ + KONTROLA

ADVENTNÍ ČEŠTINÁŘSKÉ VYBARVOVAČKY

PRO 4. A 5. TŘÍDU

slovní druhy, pádové otázky, vyjmenovaná slova, vzory podstatných jmen, bě/bje, vě/vje, pě

9 pracovních listů včetně barevné kontroly