


JARNÍ LOUKA




Pro malé i velké děti, pro zdatné „střihače“ i malé ručičky. 😊 Vybarvěte si květiny, můžete si do volného pole dopsat jejich název. Vystříhněte a slepte v ruličku (lepší je nalepit na ruličku od papíru). Vydejte se ven a zkuste umístit všechny ruličky ke skutečným květinám. Můžete je spolu vyfotit, ale ruličku prosím v přírodě nenechávejte. 😊 Nebo využijte šablonky podle vlastní fantazie.


At' se Vám s materiálem dobře pracuje! 😊

3 úrovně stříhání: podle obrysu, okolo květiny a pás papíru









DALŠÍ MATERIÁLY NAJDETE NA
WWW.UCITELEUCITELUM.CZ

