

VELIKONOCE - POČÍTÁNÍ +- DO 20

Cílem materiálu je procvičit si SČÍTÁNÍ A ODCÍTÁNÍ ve druhé desítce do 20, bez přechodu desítky.

Žák si vybere vajíčko a počítá matematický řetízek. U zajíčka zapíše výsledek. Materiál vytiskněte a rozstříhejte na vajíčka. Doporučuji zalaminovat. Tisknout ideálně barevně či černobíle, poté možno vybarvit.

Možné využít variantu pro individuální práci pro rychlíky či skupinovou práci.

Součástí materiálu je 2x 16 vajíček.

Výukové materiály a pracovní listy podléhají právní ochraně dle autorského práva.

Děkuji Vám, že nešíříte a neposkytujete materiál dalším osobám.

Přeji Vám, ať vám materiál slouží, dětem se daří a ve škole zažívají úspěch a zábavu.

Děkuji za zakoupení mého produktu.

[V materiálu byl použitý obrázek z webu Easter Eggs Clip Art by LittleRed | TPT \(teacherspayteachers.com\)](#)



1. **13**

+5

-8

+2

-10

13

2. **18**

-5

+4

-10

+3

18

3. **20**

-10

+5

-2

+6

20

4. **11**

+9

-4

+2

-8

11

5. **15**

-2

+3

-5

+6

15

6. **14**

+5

-3

+4

-8

14

7. **17**

-6

+4

-5

+3

17

8. **10**

+5

-4

+5

-2

10


9. 11

+5

-4

+2

-3



A vertical egg divided into five horizontal bands. From top to bottom: a green band with '+5', a white band with '-4', a cyan band with '+2', a white band with '-3', and a teal band. A small white bunny face with pink cheeks is at the bottom left.


10. 19

-5

+4

-6

+3



A vertical egg divided into five horizontal bands. From top to bottom: a yellow band with '-5', a white band with '+4', a pink band with '-6', a white band with '+3', and an orange band. A small white bunny face with pink cheeks is at the bottom left.


11. 20

-9

+4

-2

+7



A vertical egg divided into five horizontal bands. From top to bottom: a light pink band with '-9', a white band with '+4', a purple band with '-2', a white band with '+7', and a yellow band. A small white bunny face with pink cheeks is at the bottom left.


12. 15

+5

-4

+2

-8



A vertical egg divided into five horizontal bands. From top to bottom: a light blue band with '+5', a white band with '-4', an orange band with '+2', a white band with '-8', and a lavender band. A small white bunny face with pink cheeks is at the bottom left.


13. 16

-1

+3

-2

+4



A vertical egg divided into five horizontal bands. From top to bottom: a yellow band with '-1', a white band with '+3', a pink band with '-2', a white band with '+4', and an orange band. A small white bunny face with pink cheeks is at the bottom right.


14. 14

+6

-3

+2

-8



A vertical egg divided into five horizontal bands. From top to bottom: a cyan band with '+6', a white band with '-3', an orange band with '+2', a white band with '-8', and a lavender band. A small white bunny face with pink cheeks is at the bottom left.


15. 18

-6

+3

-5

+7



A vertical egg divided into five horizontal bands. From top to bottom: a green band with '-6', a white band with '+3', a cyan band with '-5', a white band with '+7', and a teal band. A small white bunny face with pink cheeks is at the bottom left.


16. 10

+9

-4

+5

-2



A vertical egg divided into five horizontal bands. From top to bottom: a light pink band with '+9', a white band with '-4', a purple band with '+5', a white band with '-2', and a yellow band. A small white bunny face with pink cheeks is at the bottom left.


1. **13**

+5

-8

+2

-10




2. **18**

-5

+4

-10

+3




3. **20**

-10

+5

-2

+6




4. **11**

+9

-4

+2

-8




5. **15**

-2

+3

-5

+6




6. **14**

+5

-3

+4

-8




7. **17**

-6

+4

-5

+3




8. **10**

+5

-4

+5

-2



9.

11

+5

-4

+2

-3



10.

19

-5

+4

-6

+3



11.


20

-9

+4

-2

+7



12.

15

+5

-4

+2

-8



13.

16

-1

+3

-2

+4



14.

14

+6

-3

+2

-8



15.

18

-6

+3

-5

+7



16.

10

+9

-4

+5

-2

