

S PEPOU DO ŠKOLKY

Pepa popleta je známý hrdina z leporel **Edo! Ty neposedo!** a **Pepo! Ty popleto!** nakladatelství Portál. Velký **maňásek Pepa** má otevírací pusku, hýbací jazyček a na břichu kapsu, ze které si děti mohou losovat cviky, obrázky k tématu, ale třeba i malé dárečky. Velký Pepa je skvělý kamarád k logopedickým chvilčkám právě díky pohyblivému jazyku a puse.



Kamarád, který bude děti provázet pobytem v mateřské škole. S Pepou můžete vymyslet **roční vzdělávací program**. S opičkám Pepou a jeho kamarády si díky souboru **PEPA VE ŠKOLCE** můžete jednoduše zpřehlednit orientaci v mateřské škole, denní program, **centra aktivit**. Na co si jen s dětmi vzpomenete.

S Pepou vznikly **didaktické karty** zaměřené na **oromotorické cviky**, **hrubou motoriku** a **motoriku rukou**.

Soubor **PEPOVA ZRAKOVKA** obsahuje **komplexní přípravu předškoláka v oblasti zrakového vnímání**.

Další oblasti budou brzy následovat.

Hry a činnosti s Pepou děti baví - ověřeno v mateřských školách a logopedických ambulancích.



Vendula Hegerová
(ilustrace)

Silvie Makovská
Menoušková
(ředitelka MŠ)

Gabriela Nosková
Melkovičová
(klinická logopedka,
speciální pedagožka)



Plyšový Pepa je ušitý
v české firmě
Moravská ústředna Brno.
A získal certifikát
SPRÁVNÁ HRAČKA.



mubrno.cz

obchudekvendula.cz







CO BY MĚLO UMĚT DÍTĚ PŘI NÁSTUPU DO ŠKOLKY?



- ZVLÁDNOUT DEN BEZ PLEN
- OBEJÍT SE BEZ DUDLÍKU
- UMÝT SI RUCE
- POUŽÍVAT SAMOSTATNĚ RUČNÍK
- SAMOSTATNĚ POUŽÍVAT WC
- UMĚT SE VYSMRKAT, UTRÍT SI NOS, POUŽÍVAT PAPIROVÉ KAPESNÍKY
- AKTIVNĚ HLÁSIT SVÉ POTŘEBY
- SAMOSTATNĚ JÍST LŽÍCÍ A PÍT Z HRNKU A SKLENIČKY
- BÝT ZVYKLÉ NA PESTROU STRAVU
- ZVLÁDNOUT DÉLETRVAJÍCÍ CHŮZI
- BÝT CHVÍLI SAMO BEZ BLÍZKÝCH OSOB
- UKLÁDAT HRAČKY A PRACOVNÍ POMŮCKY NA URČENÉ MÍSTO
- VYJÁDŘIT SVÉ PŘÁNÍ
- POZDRAVIT, POPROSIT, PODĚKOVAT
- CHOvat SE BEZPEČNĚ V RÁMCI SVÝCH ROZUMOVÝCH SCHOPNOSTÍ
- NAVAZOVAT SLOVNÍ KONTAKT PŘI KOMUNIKACI
- REAGOVAT NA SVÉ JMÉNO A POKYNY DOSPĚLÉHO
- RESPEKTOVAT DOHODNUTÁ PRAVIDLA KOLEKTIVU
- POZNAT SI SVOJI ZNAČKU
- UMĚT CHODIT ZE SCHODŮ I DO SCHODŮ, PŘIDRŽOVAT SE ZÁBRADLÍ
- SROVNAT SI „HROMÁDKU“ SVÉHO OBLEČENÍ
- OBOUT A VYZOUT SI BOTY, PŘEZŮVKY
- ORIENTOVAT SE V JEDNODUCHÝCH POKYNECH



Je nutné zohlednit věk dítěte
a případné speciální vzdělávací potřeby.



Ilustrace jsou výsledkem tvůrčí činnosti autora (dále jen „autor“), a jako takové požívají ochrany autorského díla, předpokládané zákonem č. 121/200 Sb., o právu autorském, o právech souvisejících s právem autorským a o změně některých zákonů, ve znění pozdějších předpisů.

Je možné pouze osobní užití a užití v dané školní instituci. Bez předchozího písemného souhlasu autora podléhá přísnému zákazu jakákoliv úprava či šíření a komerční využití.



PDF - CVIČENÍ A DIAGNOSTICKÉ LISTY

