

¡Muchas gracias!

Doufám, že se vám stažený materiál bude líbit.
Hra **Yo tengo... ¿Quién tiene?** je skvělá na procvičování slovní zásoby ve španělštině.

Soubor obsahuje celkem 15 kartiček. Doporučuji si ho vytisknout na papír vyšší gramáže, od 120 - 300 g. Vystřižené kartičky rozdělte mezi studenty.

Návod:

Hra se hraje ve stylu domina. Začíná student, který má kartičku **¿Quién tiene ... una casa?** Student s obrázkem domečku řekne **Yo tengo una casa** a hned se zeptá na další předmět: **¿Quién tiene ... una ciudad?** a položí obrázek vedle toho prvního. A tak se pokračuje do konce, kdy poslední student položí kartičku FIN.

Stažený materiál je možné tisknout pouze pro vlastní potřebu.

Prosím berte na vědomí, že šíření nebo poskytování tohoto materiálu třetím osobám, které nezakoupily licenci, je zakázáno.

JE POVOLENO:

- využít nekomerčně materiál pro svou vlastní potřebu (ve třídě se žáky, či v domácím vzdělávání).
- v případě pracovního listu pořizovat kopie pro své žáky.

NENÍ POVOLENO:

- poskytovat materiál dalším osobám, např. rodičům žáků, dalším učitelům ve škole ...

Zdroje obrázků: Canva PRO



Kristy

Zůstaňme v kontaktu:



www.mluvspanelsky.cz



https://www.instagram.com/mluv_spanelsky/



<https://www.facebook.com/mluvspanelsky/>



<https://www.pinterest.es/Mluvspanelsky1/>

DOMINÓ ORAL
YO TENGO... ¿QUIÉN TIENE?


YO TENGO



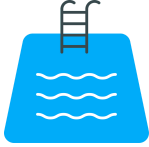
¿Quién tiene?



YO TENGO



¿Quién tiene?



YO TENGO



¿Quién tiene?



YO TENGO



¿Quién tiene?



INICIO

¿Quién tiene?




YO TENGO



¿Quién tiene?



YO TENGO



¿Quién tiene?



YO TENGO



¿Quién tiene?



YO TENGO



¿Quién tiene?



YO TENGO



¿Quién tiene?



YO TENGO



¡FIN!

YO TENGO



¿Quién tiene?



YO TENGO



¿Quién tiene?




YO TENGO



¿Quién tiene?



YO TENGO



¿Quién tiene?

