

HAFÍKOVA MINIHRA

Jak to všechno začalo?

Pejsek Hafík žije ve městě spolu s dalšími zvířátky. S těmito zvířátky se Hafík vídá často, hrají si a chodí i na výlety po blízkém okolí. Ale Hafík má také svého velkého kamaráda medvěda Méd'u a toho tak často nevidí, protože Méd'a bydlí daleko v horách. Jednoho dne se Hafík rozhodl, že Méd'u překvapí a navštíví ho. Cesta je to daleká a nelehká. Cesta vede z města pryč přes louku, řeku, les až ke skalnatým horám. Hafík je ale již rozhodnutý Méd'u navštívit. Teď je jen potřeba oznámit kamarádům, že ho nějaký čas neuvidí. Zvířátka by se jinak o něj bála. Pomožte Hafíkovi navštívit jeho kamarády z města a říct jim o velkém dobrodružství, které na Hafíka čeká!

Hra se dělí na 2 části. Vytiskněte si vše najednou, ale dětem dejte materiály k první části a až budete mít vše hotové, tak teprve se vrhněte do části druhé. Ať se hra líbí! :)

1. ČÁST HRY




Dnes se vydáte za kočičkou (jméno si vymysli a doplň do hracího plánu ke kočičce).

Co je potřeba udělat před hrou:

- První políčko v hracím plánu vybarvi zeleně, druhé červeně a třetí modře.


Karty s Hafíkem:

- Vystříhnete si 3x obdélníček s Hafíkem. Z tvrdého papíru/kartonu si vystříhnete tři shodné či větší obdélníčky, než-li jsou obrázky Hafíka a nalepte na ně Hafíky. Každého Hafíka vybarvete jednou barvou dle barev políček, tj. jednoho zeleně, druhého červeně a třetího modře a jsou hotové karty.



Figurky:

- Vystříhnete si každý jednu tlapičku – to budou vaše figurky. Vybarvěte si každý svojí tlapičku jinou barvou, ať si je rozlišíte a podlepte případně také tvrdým papírem, ať vám vydrží.
- Aktivitu si také vystříhnete a kočičku v rohu si vybarvěte barvou, která kartičce přísluší.



Máte hotovo? Super! A můžete jít na samotnou hru!

PRAVIDLA HRY:

Všechny tlapičky začínají v boudě. Karty zamíchejte, položte na stůl tak, aby barva Hafíka na kartách nebyla vidět, tj. obrázkem dolů. Nejmladší hráč začíná jako první. Vybere si jednu z karet a zjistí, co má za barvu.

Vytáhl/a sis zelenou? Paráda!



Zelená= skákej jako žabák okolo stolu a u každého skoku řekni KVÁ (či si vyznačte doma trasu přibližně na vzdálenost 10 žabích skoků).

- Zvládl jsi skákat okolo stolu jako žabička? Tlapičku si posuň na zelené políčko.
- Nesplni jsi? Tlapičku si nemůžeš přesunout, jsi stále v boudě. Příští kolo si netaháš kartu, ale až na tebe přijde řada, udělej si 6 dřepů a před každým dřepem řekni KVÁ a pak si tlapičku můžeš přesunout na zelené políčko.

Nevytáhl sis zelenou? Aspoň budeš pořádný sporták.

- Konej aktivitu dle vytažené barvy, ale nemůžeš postupovat dále, zůstáváš v boudě. Na papíru s aktivitami najdeš někdy více možností, vždy konej tu, kterou jsi ještě nedělal.
- Jestliže se ti podruhé nepodařilo vytáhnout správnou barvu, spoluhráč, který je na řadě před tebou, ti zadá úkol a ten tě posune na zelené políčko. Tento úkol vykonáš hned, jakmile zjistíš, že se ti nepodařilo vytáhnout správnou kartu podruhé, tj. již nestojíš a ani nevykonáváš aktivitu dle barvy, splníš úkol od spoluhráče a můžeš se posunout o políčko dále. Mezi nápady může být:
 - Namasírovat protihráči záda, nohy
 - Donést pití/udělat mamince kávičko
 - Udělat 3 kotrmelce

A takto shodně postupujete u červeného a modrého políčka, akorát s jinými aktivitami. Konec dnešní hry je, když splníte úkol na modrém políčku. Hafíka u kočičky si vybarvěte barvou, jaká je barva výherní tlapičky = figurky, tj. toho, kdo jako první splnil aktivitu na modrém políčku. Tlapičky i hrací plán si nechte do dalších dnů.




.....

.....

.....


.....

AKTIVITY 1

ZELENÁ AKTIVITA


- Skákej jako žabička okolo stolu a před každým krokem řekni KVÁ nebo si vytvoř dráhu od židle k židli, aby dráha vycházela alespoň na 10 skoků.
- Lez jako krab okolo stolu či po tvé vytvořené dráze.
- Lez jako medvěd okolo stolu či po tvé vytvořené dráze (jsi navšech čtyřech a zvednutá kolena od země).

Nesplnil jsi? Udělej si 6 dřepů a před každým dřepem řekni KVÁ KVÁ.

ČERVENÁ AKTIVITA

Hafíku, vytvoř si míček – sroluj 2 ponožky do kuličky a míček je na světě a:

- 5 x hod' na stěnu a chytň
- 5x vyhod' nad hlavu, mezitím tleskni a zase chytň
- vezmi si koš nebo si jen vyznač místo (např. legem kruh s průměrem na jeden krok) a odkrokuj si od tohoto koše 5 velkých kroků a tref se 5x tvým míčkem do koše. Nesplnil jsi? Udělej si 10 dřepů a před každým dřepem řekni ELÁ HOP.

MODRÁ AKTIVITA

Hafíku, máš 60 sekund na to, aby ses dotkl:

- 7 x modrých předmětů
- 7x červených předmětů
- 7x zelených předmětů




Nesplnil jsi? Dej si 7 dřepů a před každým dřepem řekni předmět, který je modrý/červený/zelený.

2. ČÁST HRÝ

Tu si nechte na další dny, až budete mít první část hotovou.

Dnes se vydáte za liškou (jméno si vymysli a doplň do hracího plánu k lišce). První políčko v hracím plánu vybarvi oranžově, druhé žlutě a třetí fialově. Z tvrdého kartonu si vystříhnete opět 3 shodné obdélníčky větší, než-li je obrázek Hafíka na druhém papíru zadání, vystříhnete si 3x obdélníček s Hafíkem a nalepte na vystřižené obdélníčky tak, ať ani kousek Hafíka nepřesahuje. Každého Hafíka vybarvíte jednou barvou dle barev políček, tj. jednoho zeleně, druhého červeně a třetího modře a jsou hotové karty.

Tlapičky už máte hotové, aktivity si také vystříhnete. Hru hrajte stejně jako část první.



Máte dohráno? Hezky! A teď je řada na vás! Třetí a čtvrtá cesta čeká na vaše úkoly, které si doma vymyslíte. Na závěr si vyluštěte Hafíkovu hádanku.

Hafíkova hádanka na závěr:

Když se podíváte na barvy políček z prvních dvou částí, co vám barvy připomínají, když se dají k sobě? Nakreslete je sem ve správném pořadí. Kde a kdy je vidět?

3. ČÁST HRÝ – doplňte si vlastní aktivity.

Dnes se vydáte za zajícem (jméno si vymysli a doplň do hracího plánu k zajícovi). Další hafíky na barevné kartičky i kartičky na aktivity najdete na dalších stránkách.

4. ČÁST HRÝ – doplňte si vlastní aktivity.

Dnes se vydáte za sýkorkou (jméno si vymysli a doplň do hracího plánu k sýkorce). Další hafíky na barevné kartičky i kartičky na aktivity najdete na dalších stránkách.

ORANŽOVÁ AKTIVITA



- Bzzzz, letí komáři! Hafíku, abys je zastrašil, pojd' si udělat 10 panáků (v jednom pohybu se rozskočí spodní tlapy od sebe a horními tlapkami si tleskneš nad hlavou a poté zase zpět do stoje). ořádně tleskej, ať komáři odletí!

Nesplnil jsi? Dej si 10 dřepů a před každým dřepem řekni BZZZZ.

ŽLUTÁ AKTIVITA



- Jé vidíš ho? Na zemi poskakuje kos. Dokážeš hopsat jako on? Udělej 20 kosích skoků.

Nesplnil jsi? Dej si 5 dřepů a před každým dřepem řekni ZOB ZOB.

FIALOVÁ AKTIVITA



- Hafíku, jak se plave v létě? Lehni si na zem na břicho a udělej 10 temp. afíku, jak se jezdí na kole v létě? Lehni si na záda, zvedni nohy nahoru a šlapej na kole alespoň 20x na každou nohu.
- Hafíku, pozoruješ rád zvířátka v létě na louce? Lehni si na břicho a plaz se alespoň do vzdálenosti 10 kroků.







Nesplnil jsi? Dej si 8 dřepů a před každým dřepem řekni slovo, které pro tebe znamená léto.

AKTIVITY 3

HNĚDÁ AKTIVITA**ŠEDÁ AKTIVITA****RŮŽOVÁ AKTIVITA**

AKTIVITY 4

OKROVÁ AKTIVITA**AZUROVÁ AKTIVITA****TMAVĚ ZELENÁ AKTIVITA**



Náhradní sada Hafíků, kdyby se něco nepovedlo:

