

DĚKUJI ZA ZAKOUPENÍ
MATERIÁLŮ. SLOUŽÍ POUZE K
OSOBNÍMU UŽITÍ, PRO VAŠI
POTŘEBU, PROTO JE, PROSÍM,
NEŠÍRTE BEZ MÉHO VĚDOMÍ
DÁLE. SDÍLENÍM, POSÍLÁNÍM I
KOPÍROVÁNÍM SE PORUŠUJÍ
AUTORSKÁ PRÁVA, KTERÁ SE NA
TENTO PRODUKT VZTAHUJÍ.



MATERIÁLOVNÍK

PDF MATERIÁLY PRO DĚTI

P



UKRAJINKA
ПРИВІТ
[PRIVJT]



ŠPANĚL
HOLA
[OLA]



ŠVĚDKA
HALLÅ
[HALÓ]




MONGOLEC
САЙН УУ
[SEN BENÓ]

O



VIETNAMEC
XIN CHÀO
[SIN ČAO]



HAVAJANKA
ALOHA
[ALÓHA]




IR
DIA DHUIT
[DIA HOČ]



BRAZILKA
OLÁ
[OLA]

Z

D



NIZOZEMKA
HALLO
[HALOU]



PERUÁNEC
HOLA
[OLA]



ČEŠKA
AHOJ




NĚMEC
HALLO
[HALO]

R



ARAB
مرحباً
[MRCHABAN]



INDONÉZANKA
HALO
[HALO]




AMERIČAN
HELLO
[HELOU]



AFRIČANKA
HALLO
[HLOU]

A

V



INDKA
नमस्ते
[NAMASTE]



INUIT
KUMON
[KUMON]



RUSKA
ПРИВЕТ
[PRÍVJET]



MEXIČAN
HOLA
[OLA]

Y

GIRLANDA – DĚTI SVĚTA



HALO



مرحباً



OLÁ




HOLA




HOLA




AHOJ



KUMON



HALLÁ



ПРИВИТ



ALOHA



HALLO



HALLO



XIN CHÁO



HELLO



HOLA



ПРИВЕТ



HALLO



नमस्ते




DIA DHUIT



САЙН УУ



@MATERIÁLOVNÍK



你好

INFORMAČNÍ KARTY DĚTI SVĚTA

AFRIČANKA



HALLO [HLOU]

NÁRODNOST: AFRIČKA
ZEMĚ: JIHOAFRIČKÁ REPUBLIKA
JAZYK: AFRIKÁNŠTINA
OBLÍBENÉ JÍDLA: TAŽIN A PLACKY S MASEM

JAKÉ JSOU DĚTI?

• JIHOAFRIČKÉ DĚTI NEMAJÍ TOLIK JAKO MY, I PŘESTO SE ALE NEUSTÁLE USMÍVAJÍ.

• JSOU VELMI SKROMNÉ, VDĚČNÉ A PRACOVITÉ.

• ŠKOLU NAVŠTĚVUJÍ MÁLOKDY, POMÁHAJÍ RODINĚ, HRAJÍ SI S KAMARÁDY NEBO SOUROZENCÍ.

• OBLÍBENÉ HRY JSOU FÓTBAL, KRIKET A RAGBY A DÍVKY SE TAKÉ UŽ OD MALINKA UČÍ VAŘIT NEBO ŠÍT.



ŠPANĚL



HOLA [OLA]

NÁRODNOST: ŠPANĚLSKÁ
ZEMĚ: ŠPANĚLSKÉ KRÁLOVSTVÍ
JAZYK: ŠPANĚLŠTINA
OBLÍBENÉ JÍDLA: SALÁT, TORTILLA, RÝŽE

JAKÉ JSOU DĚTI?

• ŠPANĚLSKÉ DĚTI JSOU VELMI HLASITÉ, PŘÁTELSKÉ A VESELÉ.

• MOC RÁDY TRÁVÍ ČAS S DALŠÍMI DĚTI A NEJRADEJÍ SI S NIMI POVIDÁJÍ.

• UŽ OD MALA SE UČÍ TANCÍ FLAMENCU, POSLUCHAJÍ HLASITOU A ŽIVOU HUDBU A S RODIČI SLEDUJÍ KORIDU.

@materulovnik

PERUÁNEC



HOLA [OLA]


NÁRODNOST: PERUÁNSKÁ
ZEMĚ: PERUÁNSKÁ REPUBLIKA
JAZYK: ŠPANĚLŠTINA
OBLÍBENÉ JÍDLA: BRAMBORY, RYBY, PEČENÉ MORČE


JAKÉ JSOU DĚTI?

• DĚTI Z PERU JSOU VELMI ROZDÍLNÉ, NĚKTERÉ JSOU Z OPRAVDU CHUDÝCH RODIN A KOUPOU SE V ŘECE, JINÉ Z RODIN BOHATÝCH A MAJÍ V DOMĚ TŘEBA I TŘI KOUPELNY.


• VELKÁ ČÁST DĚTÍ NEZNÁ ŠKOLKU NEBO ŠKOLU A NÁPLNÍ JEJICH ŽIVOTA JE JEN RODINA A PRÁCE.

• BÝVAJÍ TICHÉ, SKROMNÉ A ZVYKLÉ SE STARAT SAMY O SEBE, MAJÍ ALE MOC RÁDY DOMÁCÍ MAZLIČKY A HRY NA ULICI S KAMARÁDY.





ČÍŇANKA



你好 [NÍ CHÁ]

NÁRODNOST: ČÍNSKÁ

ZEMĚ: ČÍNSKÁ LIDOVÁ REPUBLIKA

JAZYK: MANDARÍNŠTINA

OBLÍBENÉ JÍDLO: KUNG-PAO, ZÁVITKY A ROLKY

JAKÉ JSOU DĚTI?

- ČÍŇANÉ JSOU ZVYKLÍ NA VEŘEJNOSTI PŘÍLIŠ NEPROJEVOVAT EMOCE A UČÍ TO I SVÉ DĚTI.

- DĚTI MEZI KAMARÁDY BÝVAJÍ MILÉ, VESELÉ A PŘÁTELSKÉ.


- RÁDI SI POVÍDAJÍ A TAKÉ MAJÍ RADOST, KDYŽ MOHOU PORADIT NEBO POMOCI A JSOU UŽITEČNÍ.

- MNOHO DĚTÍ SE V ČÍNĚ UČÍ HRÁT NA HUDEBNÍ NÁSTROJ, OBLÍBENÉ JSOU I STOLNÍ HRY NEBO TŘEBA HRA KÁMEN - NŮŽKY - PAPIR.

DĚTI SVĚTA – SKLÁDÁNÍ SLOV

@MATERILOVNIK


INDKA



--	--	--	--	--	--

A K I N D


MONGOL



--	--	--	--	--	--

M N O G L O


AFRIČANKA



--	--	--	--	--	--

A A A I K R N Ā Č F

MEXIČAN




--	--	--	--	--	--

A E M I Č X N

@MATERILOVNIK

ŠVĚDKA




--	--	--	--	--	--

É D K Š A V

@MATERILOVNIK

IR



--	--

R I

SKLÁDÁNÍ SLOV

TATO AKTIVITA JE URČENA PRIMÁRNĚ PRO DĚTI PŘEDŠKOLNÍHO VĚKU ČI ŽÁKY PRVNÍ TŘÍDY. POKUD ALE UPUSTÍME OD PÍSMENEK JAKO TAKOVÝCH, PODOBNOST MOHOU SAMOZŘEJMĚ HLEDAT I MLADŠÍ DĚTI. MOŽNÁ VÁS MILE PŘEKVAPÍ!

S DĚTMI SI MŮŽETE NEJPRVE ZKUSIT UHÁDNOUT NÁRODNOST, ZKUSIT POZNAT NĚKTERÁ PÍSMENKA A KLIDNĚ SI I CELÉ SLOVO PŘEPSAT NA TABULI.


POTÉ SI KAŽDÉ DÍTKO VEZME NŮŽKY A ODSTŘIHNE SPODNÍ PROUŽEK S PÍSMENY, KTERÝ JE VYZNAČEN ČÁRKOVANOU LINKOU A NÁSLEDNĚ ROZSTŘIHÁ JEDNOTLIVÁ PÍSMENA. ROZSTŘIHANÁ PÍSMENA DĚTI POTÉ SPRÁVNĚ POSKLÁDAJÍ A NALEPÍ DO TABULKY POD OMALOVÁNKU DÍTKA.

S DĚTMI SI JEŠTĚ MŮŽETE ZVOLIT JEDNO NEBO VÍCE PÍSMENEK, KTERÁ MAJÍ NAJÍT A BAREVNĚ ZAKROUŽKOVAT.

TATO AKTIVITA ROZVÍJÍ ZRAKOVÉ VNÍMÁNÍ, DĚTI NUTÍ K SOUSTŘEDĚNÍ A LOGICKÉM MYŠLENÍ A TŘEBA I POMÁHÁ SEZNÁMIT S PÍSMENY OBECNĚ. OMALOVÁNKA POTÉ ROZVÍJÍ ESTETICKÉ CÍTĚNÍ, PŘEDSTAVIVOST A FANTAZII.

LISTY JSOU RŮZNÉ NÁROČNOSTI A TAK SI MŮŽE VYBRAT OPRAVDU KAŽDÝ.

ČIŇANKA



--	--	--	--	--	--	--

K A Ň Č N Í A

DĚTI SVĚTA – OMALOVÁNKY

VYBARVI DÍTKO A ZKUS OPSAT ALESPŇ 3 PÍSMENKA.

ČEŠKA




VYBARVI DÍTKO A ZKUS OPSAT ALESPŇ 3 PÍSMENKA.

VIETNAMEC



VYBARVI DÍTKO A ZKUS OPSAT ALESPŇ 3 PÍSMENKA.

INDKA



VYBARVI DÍTKO A ZKUS OPSAT ALESPŇ 3 PÍSMENKA.

PERUÁNEC



VYBARVI DÍTKO A ZKUS OPSAT ALESPŇ 3 PÍSMENKA.

BRAZILKA




VYBARVI DÍTKO A ZKUS OPSAT ALESPŇ 3 PÍSMENKA.

NĚMEC



VYBARVI DÍTKO A ZKUS OPSAT ALESPŮŇ 3 PÍSMENKA.

ČIŇANKA



DĚTI – KARTY AKTIVIT SVĚTA

ČAJOVÁ INDIE



PROSTOR – VENKOVNÍ
POMŮCKY – KOŠÍK, LÁTKOVÉ SÁČKY, KUCHYŇSKÁ VÁHA

INDOVÉ JSOU HNED PO ČÍNANECH NEJVĚTŠÍMI SBĚRAČI ČAJOVÝCH LÍSTKŮ. INDICKÉ DĚTI NA ČAJI VYRŮSTAJÍ, STARÉ BABIČKY JE ČASTO ČAJOVÝMI LÍSTKY LÉČÍ ZE VŠEMOŽNÝCH NEMOCÍ A NEDUHŮ A TAKÉ CHODÍ S MAMINKAMI NA PLANTÁŽE POMÁHAT. ZKRÁTKA BY SE DALO ŘÍCT, ŽE SE V ČAJI UŽ OD MALA I KOUŘAJÍ A NĚKDY OPRAVDU I TO SBĚR ČAJE ALÉ NĚNÍ JEN TAK, SBĚRAČKY MUSÍ ZA HODINU NASBÍRAT CELÉ KILO ČAJOVÝCH LÍSTKŮ – MY SI DNES VYZKOUŠÍME, JAK DLOUHO SE TAKOVÝ KILOGRAM LÍSTŮ SBÍRÁ.

VYDEJTE SE S DĚTI DO PŘÍRODY S KOŠÍKEM A ODHODLÁNÍM. ZAČÁTKEM ČERVNA KVETOU LÍPY NEBO TŘEBA ČERNÝ BEZ, SBÍRAT SE TAKÉ DÁ HERMÁNEK, JITROCEL NEBO MĚSÍČEK. LÍSTY BRÝZY A OŘEŠÁKU SE TAKÉ DAJÍ TĚMĚR VŠUDE. TĚD JE JEN NA VÁS, CO NAJDETE V OKOLÍ A CO SI Z BYLINEK UKUCHTÍTE – NEJSNAŽŠÍ A NEJRYCHLEJŠÍ JSOU ČAJE NEBO LIMONÁDY ALE SIRUP BY TAKY STÁL ZA TU NÁMAHU! STOPNĚTE SI HODINU SBÍRÁNÍ A PO NÁVRATU ZKUSTE ZVÁŽIT, KOLIK SE VÁM Dovede I NASBÍRAT NE II PĚŠÍ INDICKÉ SBĚRAČKY ZVIADNOU I

MONGOLSKÝ CVAL



PROSTOR – VENKOVNÍ I VNITŘNÍ
POMŮCKY – SVIHADLA, REPRODUKTOR NEBO RÁDIO S MONGOLSKÝMI PÍSNĚMI – TŘEBA PÍSEŇ YUVE YUVE YU

MONGOLSKO JE OBROVSKÁ ZEMĚ SLOŽENA Z ROZMANITÉHO TERÉNU. OSADY, VESNICE I MĚSTA OD SEBE ČASTO LEŽÍ DALEKO, MNOHDY MEZI NIMI STOJÍ HORY, KTERÉ BY LIDÉ AUTEM JEN TAK NEPREKONALI. PROTO JE V MONGOLSKU NEJBĚŽNĚJŠÍ DOPRAVNÍ PROSTŘEDEK KŮN. VOLNĚ JICH TAM ŽIJÍ TISÍCE, A TAK SI JE LIDÉ POSTUPEM ČASU OCHOČILI. PŘI DLOUHÉ JÍZDĚ NA DIVOKÝCH MONGOLSKÝCH KONÍCH SI MUŽI ČASTO KRÁTÍ CHVÍLI TYPICKÝMI HRDELNÍMI ZPĚVY. DNES SI I MY TAKOVOU JÍZDU ZKUSÍME A JEJICH HRDELNÍ ZPĚVY POSLECHNĚME.

DĚTI NEJPRVE ROZDĚLÍTE DO DVOJIC A KAŽDÉ DVOJICI PŘIDĚLÍTE SVIHADLO. JEDEN Z DVOJICE BUDE PŘEDSTAVOVAT NEZKROTNÉHO DIVOKÉHO KONĚ A DRUHÝ SE NA NĚM BUDE SNAŽIT JAKO JEZDEC UDRŽET DÍTĚ, KTERÉ PŘEDSTAVUJE KONĚ STOJÍ VPŘEDU A KOLEM PASU MÁ SVIHADLO, KTERÉ ZA JEHO KONCE ZA NĚM UCHOPÍ DRUHÉ DÍTĚ, KTERÉ PŘEDSTAVUJE JEZDCE. VŠICHNI BĚHAJÍ VE DVOJICÍCH PO PROSTORU DO RYTMU HRDELNÍCH ZPĚVŮ. KONĚ RŮZNĚ ZATÁČÍ, ZASTAVUJÍ, MOHOU I SKÁKAT NEBO POMALU KLUSAT A JEZDEC SE MUSÍ PŘIZPŮSOBIT. PO CHVÍLI SE DĚTI VYMĚNÍ – JEZDEC SE STÁVA KONĚM A NAOPAK.

ŠVÉDSKÉ HODY



PROSTOR – VNITŘNÍ
POMŮCKY – SLANÉ TĚSTO (2 HRNKY HLADKÉ MOKKY, 1 HRNEK JEMNÉ HŘEBÍČEK, BADIÁN DOBENÍ, PODLOŽKY A

INDONÉSIE POD VODOU



PROSTOR – VENKOVNÍ I VNITŘNÍ
POMŮCKY – POTÁPĚCKÉ BRÝLE, JAKÁKOLIV KRABÍČKA, PŘÍPADNĚ LANO, NĚKOLIK RŮZNĚ BAREVNÝCH A VELKÝCH PŘEDMĚTŮ NEBO OBRÁZKY RYB

INDONÉSIE JE PŮVAŽOVÁNA ZA JEDNU Z NEJLEPŠÍCH ZEMÍ PRO POTÁPĚNÍ NA CELÉM SVĚTĚ. V JEJICH VODÁCH TOTIŽ MŮŽETE VIDĚT DALEKO VÍCE NEŽ KDEKOLIV JINDE. BAREVNÉ KORALOVÉ ÚTESY PLNĚ PESTROBAREVNÝCH DVA ÚPLNĚ NEJROZMĚRNĚJŠÍ RYBY.

NEJPRVE JE... SE BUDE POT... LANEM. DO TI... BUDOU PŘED... JEDNO DÍTĚ... NAVIGÁTOREM... VYRĚDĚ...
PROSTOR – VENKOVNÍ I VNITŘNÍ
POMŮCKY – PROVÁZEK, KREPOVÝ PAPIR A NŮŽKY

HAVAJSKÉ VLNĚNÍ



PROSTOR – VENKOVNÍ I VNITŘNÍ
POMŮCKY – PROVÁZEK, KREPOVÝ PAPIR A NŮŽKY

TANEČ ZVANÝ HULA HULA JE SPOLU S TYPICKÝMI KOSTÝMY TĚCHTO TANEČNÍK VELKÝM SYMBOLEM HAVAJE. KDYŽ SE ŘEKNE HULA HULA,

BRAMBOROVÉ PERU



PROSTOR – VNITŘNÍ I VENKOVNÍ
POMŮCKY – BRAMBORY

PERU SE ČASTO PŘEZDÍVÁ „BRAMBOROVÁ ZEMĚ.“ TO PROTO, ŽE PERUVANCI PĚSTUJÍ VÍCE NEŽ 3 000 RŮZNÝCH ODRŮD BRAMBOR. NĚKTERÉ JSOU MALINKÉ, JINÉ VELKÉ, TĚMĚLTY JSOU ORANŽOVÉ, TAMTY FIALOVÉ, NĚKTERÉ CHUTNAJÍ SLADCE A JINÉ SPÍŠE KYSELE. DĚTI NA POLÍCH ČASTO POMÁHAJÍ A NA UČENÍ NEMAJÍ ČAS. MNOHO Z NICH SE ALÉ UČÍ POMOCÍ BRAMBOR, A TO MY SI DNES TAKY VYZKOUŠÍME.

S DĚTI SI VYZKOUŠÍTE JEDNODUCHÉ POČÍTÁNÍ A POROVNÁVÁNÍ. DĚTI MŮŽETE ROZDĚLIT DO SKUPINEK A KAŽDÉ DÁT URČITÝ POČET BRAMBOR. NEBO MŮŽETE POČÍTAT VŠICHNI SPOLU. NEJPRVE SI DĚTI ZKUSÍ TIPNOUT, KOLIK ASI VIDÍ BRAMBOR A POTĚ VŠECHNY SPOČÍTÁJÍ. MŮŽETE ZKUSIT VŽDY JEDNU BRAMBORU UBÍRAT – AŽ SE DOSTANETE K NULE A PAK NAOPAK PŘIDÁVAT TŘEBA K 10. ZKUSTE KLASICKÉ SČÍTÁNÍ A ODCÍTÁNÍ, NEBO TŘEBA POROVNÁVÁNÍ VELIKOSTÍ, POROVNÁVÁNÍ I POČÍTÁNÍ MŮŽETE ZKOUŠET I SE ZAVAZANÝMA OČIMA, ZALEŽÍ NA VÁS A DĚTECH.

NĚMECKÁ KLASIKA



PROSTOR – VNITŘNÍ I VENKOVNÍ
POMŮCKY – REPRODUKTOR/RÁDIO SE SKLADBAMI J.S. BACHA A L.V. BEETHOVENA, PŘÍPADNĚ ORFĚVŮV DĚTSKÝ INSTRUMENTÁŘ

SOTVA NĚMECKÉ DĚTI TYTO MELODIE SLYŠÍ, UŽ DIRIGUJÍ, TANCUJÍ, RADUJÍ SE NEBO SKOTAČÍ. JE TO PRO NĚ STEJNĚ ZNAMÁ HUDBA JAKO PRO VÁS. TŘEBA HOLKA MODROOKÁ. A TUTO HUDBU NEMILUJÍ JEN NĚMCI, ALE CELÝ SVĚT! PROTO BYLI TITO SKLADATELÉ TAKÉ VELMI ZNAMÍ A BYLA BY VELKÁ ŠKODA, KDYBYSTE JE NEZNALI I VY.

S DĚTI SI NEJDRŽIVE NĚKTEROU ZE SKLADEB V KLIDU POSLECHNĚTE, POTĚ ZKUSTE DIRIGOVAT, DODAT DIRIGOVÁNÍ EMOCIE A ZKUSITE TO I VELMI VÁŽNĚ – JAKO SPRÁVNÍ DIRIGENTI VE STOJĚ. MŮŽETE TAKÉ VYZKOUŠET POHYB DO RYTMU, TŘEBA BĚH – VÁŽNÁ HUDBA SE ČASTO NESE POMALU A VÁŽNĚ, JINDY SVIŽNĚ A VESELE A PODOBNĚ. ZKUSTE SE TAKÉ DOROVAT O TOM, JAKÁ ČÁST SKLADBY VÁM MŮŽE PŘEDSTAVOVAT

AMERICKÉ STŘELY



PROSTOR – VENKOVNÍ I VNITŘNÍ
POMŮCKY – RŮZNÉ MÍČE, KOŠE, KYBLÍK, MÍSA, OBRUČ

AMERICKÉ DĚTI MILUJÍ MÍČOVÉ HRY. AMERICKÝ FOTBAL JE JEJICH NÁRODNÍM SPORTEM A VŽDY VELKOU UDALOSTÍ, KTEROU ČASTO PROŽIVÁ CELÁ RODINA. KROMĚ AMERICKÉHO FOTBALU JSOU OBLBĚNÉ TAKÉ RUGBY, KLASICKÝ FOTBAL, VOLEJBAL, BASKETBAL ANEBY TŘEBA SOFTBALL A BASEBALL. V TAKOVÝCH SPORTECH JE VĚTŠINOU CÍLEM SE TREFIT DO CÍLE. V RUGBY JE TO OBRÍ BRANKA, VE FOTBALE KLASICKÁ, VE VOLEJBALU JE CÍLEM TREFIT SE MEZI HRÁČE, V BASKETBALU JE TO KOŠ. ZKRÁTKA MÍŘENÍ NA CÍL JE POTŘEBA. MY SI DNES VAŠE MÍŘENÍ OTESTUJEME.

POKUD MÁTE POBLÍŽ FOTBALOVOU BRANKU NEBO BASKETBALOVÝ KOŠ, MÁTE VYHRANO A MŮŽETE TRÉNINK ZAČÍT TAM. POKUD NE, PO PROSTORU ROZMÍSTĚTE RŮZNÉ NADOBY ČI TERČE, ZALEŽÍ, CO ZVOLÍTE ZA VHOVNOST. POTĚ SI STANOVÍTE SI STARTOVACÍ VZDÁLENOST. TUTO VZDÁLENOST MŮŽETE DLE POTREBY UPRAVOVAT. A TĚD UŽ STAČÍ SI JEN UKÁZAT SPRÁVNÉ MÍŘENÍ – NAKROČENÍ SPRÁVNOU NOHOU, ZAMÍŘENÍ DRUHOU RUKOU A HOD. ZKUSIT MŮŽETE I HOD DO DÁLKY, HOD DO VÝŠKY JAKO NA KOŠ NEBO KOPÁNÍ. ZKUSTE VELKÉ MÍČE, MALÉ, TĚŽKÉ I LEHKÉ, ZKRÁTKA CO NEJLÉPŠE.


KARTY AKTIVIT

KARTY AKTIVIT JSOU ZAMĚŘENY NA PRAKTICKÉ ČINNOSTI, KTERÉ MŮŽETE S DĚTMI BĚHEM DNE DĚLAT, KDYŽ VÁM TŘEBA ZROVNA DOJDOU NÁPADY. TAKÉ MŮŽETE NECHAT VÝBĚR NÁHODĚ NEBO NA DĚTECH A SPLNIT KAŽDÝ DEN JEDNU Z 20 AKTIVIT.

KE KAŽDÉMU DÍTKU A NÁRODNOSTI NALEZNETE V SOUBORU JEDNU AKTIVITU – NĚKDY JE TO HRA, JINDY VÝTVARNÁ ČINNOST, POHYBOVÁ AKTIVITA NEBO TANEC A HUDBA. NĚKTERÉ JSOU IDEÁLNÍ PRO VNITŘNÍ PROSTORY, JINÉ JE NUTNÉ PROVÁDĚT VENKU A U NĚKTERÝCH SI MŮŽETE VYBRAT. VĚTŠINA AKTIVIT NENÍ EXTRA NÁROČNÁ NA POMŮCKY ČI ČAS, ALE ZÁLEŽÍ NA KAŽDÉ/M Z VÁS, NA CO JSTE ZVYKLÉ/Í A JAKÝ MÁTE ZROVNA KOLEKTIV. I PROTO JE VÝBĚR VĚTŠÍ. AKTIVITY NEJSOU NIC ZÁVRATNÉHO NEBO ORIGINÁLNÍHO, CO BY SVĚT NEVIDĚL. JSOU TO ALE AKTIVITY, KTERÉ JSOU U MĚ STÁLICEMI A U DĚTÍ BÝVAJÍ OBLÍBENÉ. JEN JSEM SI JE SEPSALA A DALA NA KARTY.

KARTY VÁM MOHOU SKVĚLE POSLOUŽIT I PŘI SESTAVOVÁNÍ TÝDENNÍHO PLÁNU NEBO JAKO INSPIRACE K PSANÍ DENNÍ PŘÍPRAVY.

ČÍNSKÉ KAMÍNKY



PROSTOR – VENKOVNÍ I VNITŘNÍ
POMŮCKY – KAMÍNKY, PŘÍPADNĚ VRŠKY NEBO KULIČKY

KAMÍNKOVÁ HRA JE V ČINĚ JEDNOU Z NEJOBĚBĚNĚJŠÍCH. TAMNÍ DĚTI TUTO HRU VYDRŽÍ HRÁT CELÉ HODINY. KAMÍNKŮ NEBÝVA POTŘEBA MOC, ALE VŽDY SI JICH SCHVÁLNĚ VEZMOU PLNĚ RUCE, ABY MOHLY HRÁT CO NEJDĚLE. ČASTO SI PŘEDSTAVUJÍ, ŽE KAMÍNKY JSOU MYSKY, ŽÁBY NEBO DOKONCE DUCHOVÉ. ČÍM VÍCE ŽABEK DĚTI POSBÍRAJÍ, TÍM PLNĚJŠÍ RYBNÍK MAJÍ. V ČINĚ SE TAKÉ VĚŘÍ, ŽE DOBRÍ DUCHOVÉ MOHOU BÝT VELMI NÁPOMOCNÍ A PROTO SE JICH TAKÉ HODÍ CO NEJVÍCE. DNES ZKUSÍME, KOLIK TAKOVÝCH ŽABEK NEBO DUCHŮ ZVLADNETE ULOVIT VY.

KAMÍNKŮ O VELIKOSTI LÍSKOVÉHO OŘECHU BUDETE POTŘEBOVAT ASI 2X-3X TOLIK, CO BUDE DĚTÍ. DĚTI MŮŽETE ROZDĚLIT DO MENŠÍCH SKUPINEK, ABY DLOUHO NEČEKALY, NEŽ SE DOSTANOU NA ŘADU. KAMENY VYHODÍTE DO VZDUCHU, NECHÁTE DOPADNOUT A HRA ZAČÍNÁ. ÚKOLEM PRVNÍHO HRAČE JE NA JEDNO CVRKNUTÍ POSUNOUT KAMÍNEK TAK, ABY CESTOU NARAZIL ALESPŇ DO JEDNOHO JINÉHO. KDYŽ SE TO PODARÍ, VEZME SI KAMÍNKY, KTERÉ ZASÁHL + TEN, DO KTERÉHO CVRKNAL. POKUD NETREFÍ, NEBERE SI NIC. POTĚ HRAJE DALŠÍ HRAČ A STRIDAJÍ SE; DOKUD JE DO ČEHO CVRKNAT. HRA KONČÍ POSLEDNÍM KAMÍNKEM A VYHRÁVÁ TEN, KDO JICH MÁ NEJVÍCE.

