
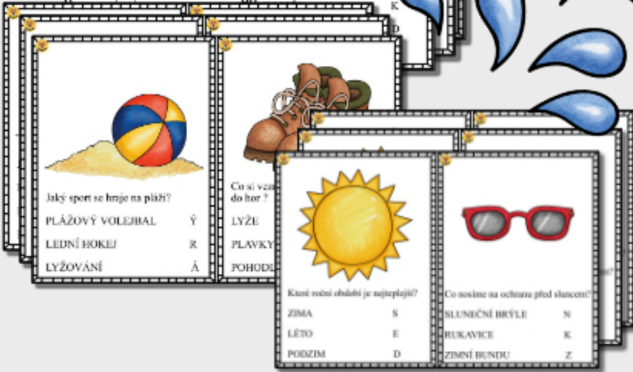




Prázdninová stezka s tajenkou



Prázdninová stezka s tajenkou

- Celkem 2 x 8 A5
- Tabulka - tři různé možnosti
- Diplom
- Barevná a černobílá verze



Co si můžeš vzít na stanování?

TELEVIZI T

SPACÁK H

LEDNIČKU K



Která činnost je vhodná pro letní prázdniny?

BRUSLENÍ T

LYŽOVÁNÍ H

OPALOVÁNÍ E



Jaký nápoj je v létě osvěžující?

HORKÁ KÁVA


L

HORKÝ ČAJ

M

LEDOVÁ LIMONÁDA

Z



Kam můžeš jet na prázdniny?

K MOŘI


K

DO ŠKOLY

D

DO PRÁCE

É



Které roční období je nejteplejší?

ZIMA


S

LÉTO

E

PODZIM

D



Co nosíme na ochranu před sluncem?

SLUNEČNÍ BRÝLE


N

RUKAVICE

K

ZIMNÍ BUNDU

Z



Jaký sport se hraje na pláži?

PLÁŽOVÝ VOLEJBAL Ý

LEDNÍ HOKEJ R

LYŽOVÁNÍ Á




Co si vezmeš na turistický výlet do hor ?

LYŽE J

PLAVKY H

POHODLNÉ BOTY D




Co si můžeš vzít na stanování?

TELEVIZI T

SPACÁK H

LEDNIČKU K




Která činnost je vhodná pro letní prázdniny?

BRUSLENÍ T

LYŽOVÁNÍ H

OPALOVÁNÍ E



Jaký nápoj je v létě osvěžující?

HORKÁ KÁVA


L

HORKÝ ČAJ

M

LEDOVÁ LIMONÁDA

Z



Kam můžeš jet na prázdniny?

K MOŘI


K

DO ŠKOLY

D

DO PRÁCE

É




Které roční období je nejteplejší?

ZIMA S

LÉTO E

PODZIM D

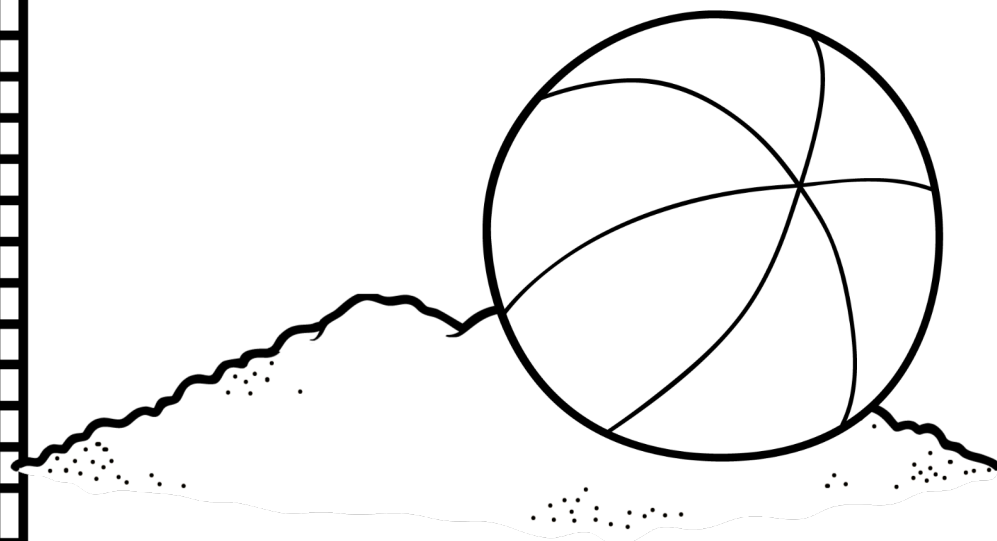


Co nosíme na ochranu před sluncem?

SLUNEČNÍ BRÝLE N

RUKAVICE K

ZIMNÍ BUNDU Z



Jaký sport se hraje na pláži?

PLÁŽOVÝ VOLEJBAL Ý

LEDNÍ HOKEJ R

LYŽOVÁNÍ Á



Co si vezmeš na turistický výlet do hor ?

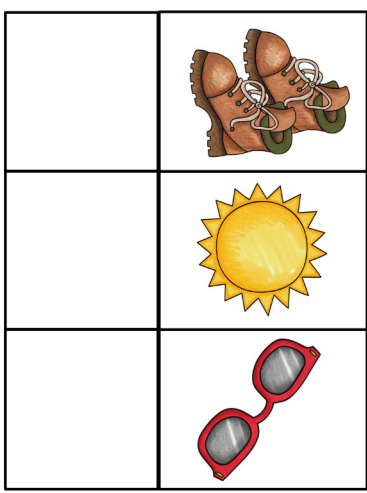
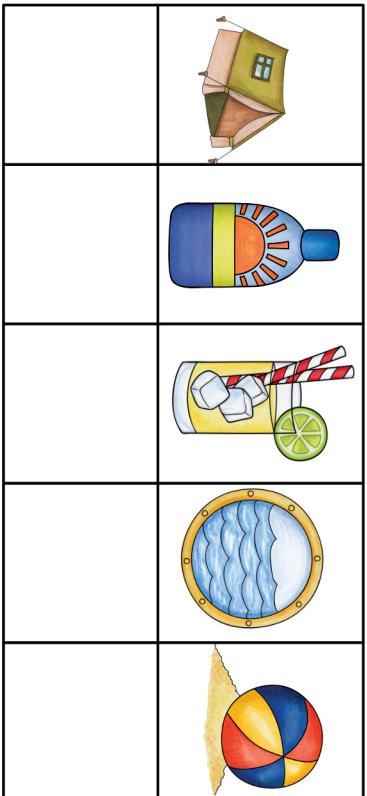
LYŽE J

PLAVKY H

POHODLNÉ BOTY D




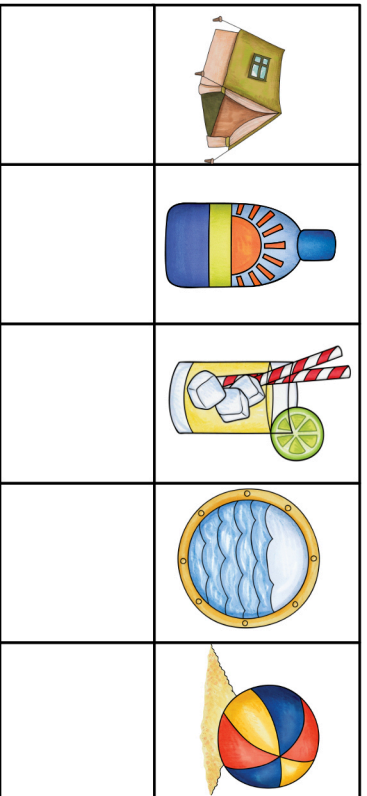
PRÁZDNINOVÁ STEZKA



TAJENKA: _____




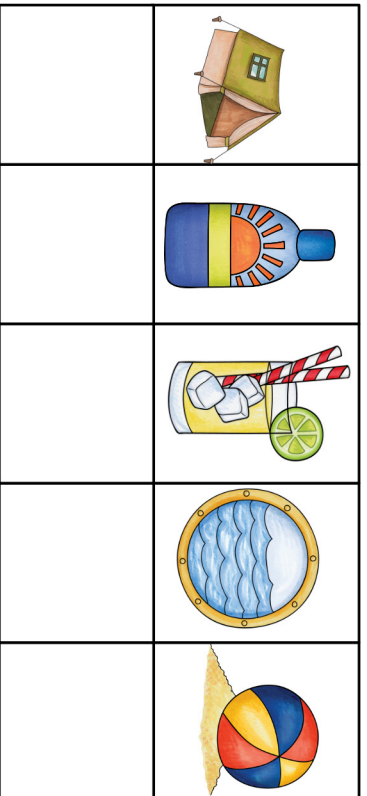
PRÁZDNINOVÁ STEZKA



TAJENKA: _____




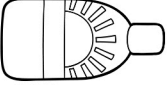

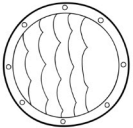




PRÁZDNINOVÁ STEZKA



TAJENKA: _____




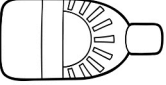

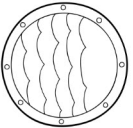




PRÁZDNINOVÁ STEZKA

TAJENKA: _____




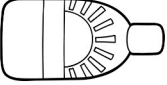

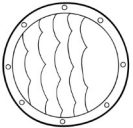




PRÁZDNINOVÁ STEZKA

TAJENKA: _____




PRÁZDNINOVÁ STEZKA

TAJENKA: _____




PRÁZDNINOVÁ STEZKA



TAJENKA: _____




PRÁZDNINOVÁ STEZKA



TAJENKA: _____




PRÁZDNINOVÁ STEZKA



TAJENKA: _____

DIPLOM

pro _____







DIPLOM

pro _____




DIPLOM

pro _____



DIPLOM

pro _____



NÁVOD

- tiskněte
- barevné karty laminuji pro delší trvanlivost
- pracovní listy ihned k použití

Hru můžete využít ve třídě, doma, v přírodě.

Karty rozvěsím v daném prostoru, bez udaného pořadí.

Jednotlivé karty na sebe nenavazují.

Každé z dětí obdrží vybranou tabulku a chodí po vytyčené trase.

Každá karta má jednu otázku a tři možnosti odpovědí, z nichž je jenom jedna správná. Písmeno u správné možnosti děti zapíšou do karty.

Postupně jim vznikne tajenka:

HEZKÝ DEN.

Za splněnou stezku obdrží diplom.

	
Jaký nápoj je v létě osvěžující?	Kam můžeš jet na prázdniny?
HORKÁ KÁVA L	K MOŘI K
HORKÝ ČAJ M	DO ŠKOLY D
LEDOVÁ LIMONÁDA Z	DO PRÁCE Ě

PRÁZDNINOVÁ STEZKA					
					
		Z	K		
TAJENKA: _____					

Výukový charakter:

Jedná se o výukový - vzdělávací materiál pro MŠ a ZŠ, který je vytvořen tak, aby sloužil k naplňování vzdělávacích záměrů a dosahování vzdělávacích cílů.

Slouží k rozvoji pohybových dovedností.

Rozvoj jemné motoriky.

Rozvoj a užívání všech smyslů.

Rozvoj řečových dovedností a dovedností receptivních.

Vnímání, naslouchání, porozumění.

Rozvoj komunikativních dovedností a to verbálních i neverbálních.

Děkuji. Mgr. Iva Rybová



PODMÍNKY LICENCE

Tato jednolice - slouží pouze vám.

Co je dovoleno?

- Využít nekomerčně pro svou potřebu. / třída, domácí vzdělávání/
- V případě pracovního listu - kopírování pro žáky.

Co není dovoleno?

- Poskytovat materiál dalším osobám, rodičů, kolegům ve škole atd.
1 licence je opravdu pro jednu osobu, pro více uživatelů
je nutné zakoupit daný počet licencí.
- Sdílet materiál, emailem, na sociálních sítích, nahrávat na úložiště.
- Jakkoli využívat tento materiál ke komerčním účelům.
- Obrázky nesmí být kopírovány, šířeny ani používány další osobou.
- Jakkoli využívat materiál ke komerčním účelům.

Elektronický systém nás upozorňuje na počet stažení PDF materiálů.

V případě překročení daného počtu, Vás budeme kontaktovat.

Děkují, že respektujete autorský zákon.

Obrázky jsou licencované a je zakázáno jejich kopírování, šíření a používání další osobou.

Děkují vám za zakoupení mého materiálu.

Ať vám i vašim dětem udělá radost ve výuce.

Děkují. Mgr. Iva Rybová



ZDROJE :



<https://katehadfielddesigns.com/>

číslo zakoupené licence

22/141010/K



sluniva©2024