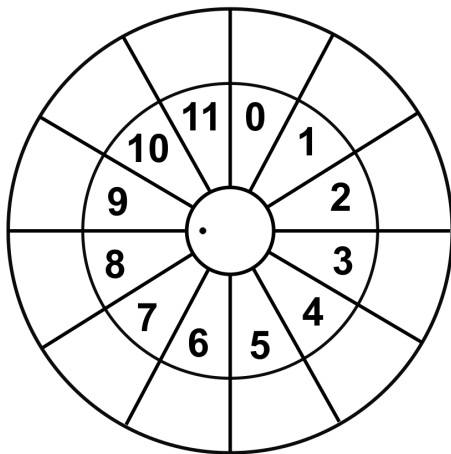


SČÍTÁNÍ, ODCÍTÁNÍ NÁSOBENÍ, DĚLENÍ

NÁSOBENÍ

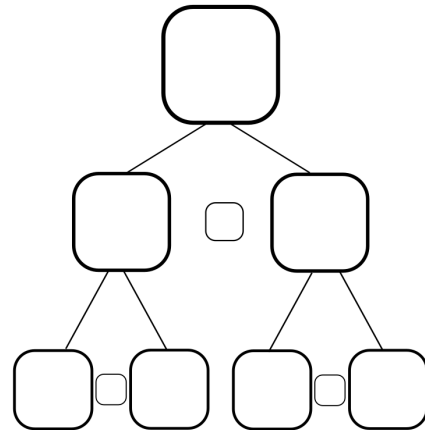
- do středového kruhu napiš žinitel a do políček vnějšího kruhu
výsledek násobení s danými čísly



© ROZUMBRADA www.rozumbrada.com

SČÍTÁNÍ, ODCÍTÁNÍ, NÁSOBENÍ, DĚLENÍ

- použij čísla a znaménka tak, aby číslo v horním
čtverci bylo součtem, rozdílem, násobkem
nebo součinem čísel ze dvou čtverců pod ním



© ROZUMBRADA www.rozumbrada.com

*Pracovní listy vytiskněte, zalaminujte
a používejte opakovaně s mazacími fixy .*

První karta je určena pro výuku a opakování násobilky.

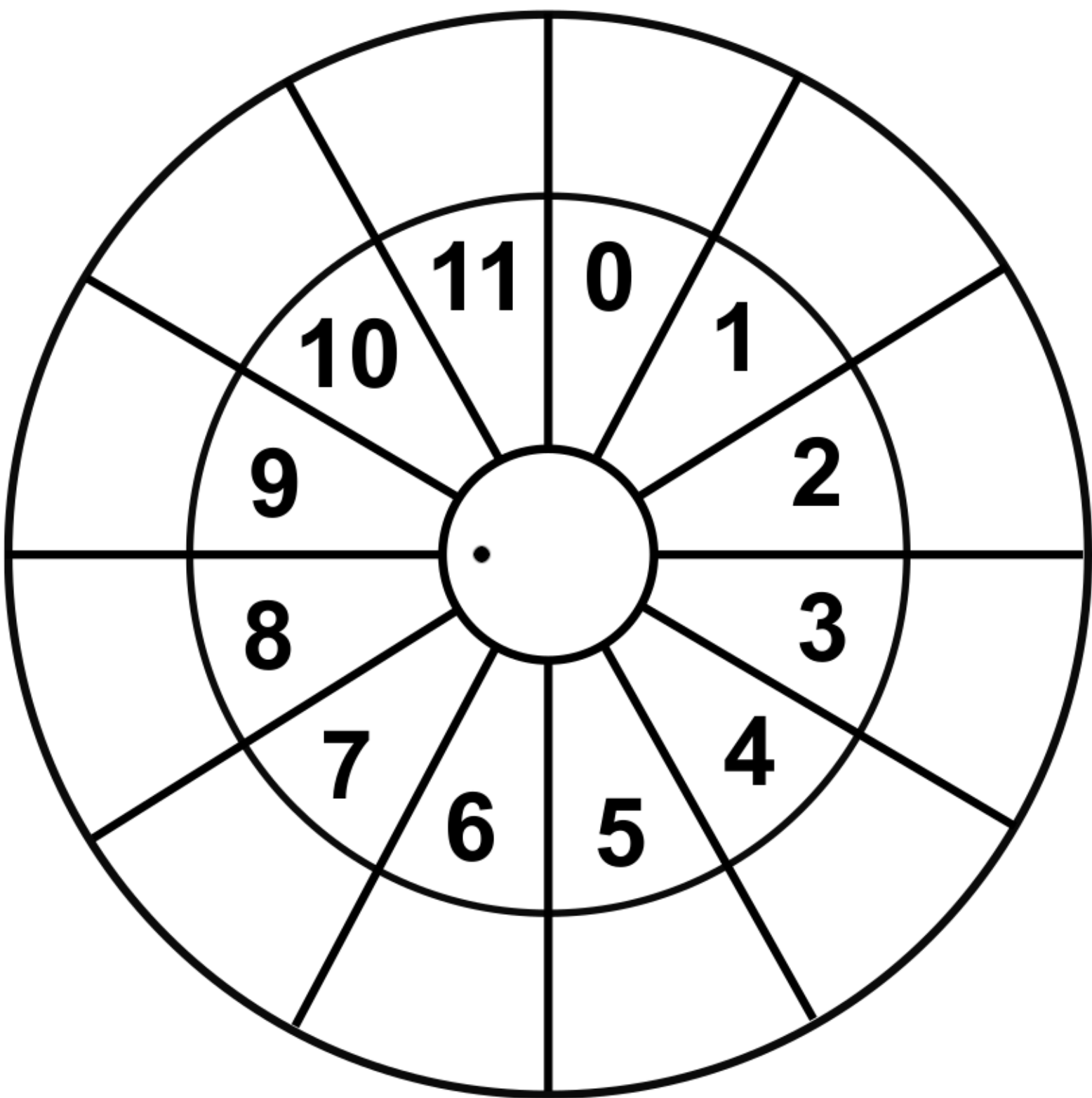
Druhá karta je pro trénink sčítání, odčítání, násobení, dělení a rozklad čísel.

Použití - zadání přizpůsobte zdatnosti dětí.

- Lze napsat pouze číslo do největšího čtverce nahoře, dítě už si pak samo doplní rozklad čísel i znaménka.
- Zapište vybraná čísla, dítě doplní znaménka.
- Zapište pouze znaménka, děti doplní čísla
- Lze používat i v opačném směru - skládání čísel
- Zadání lze různě kombinovat .

NÁSOBENÍ

- do středového kruhu napiš činitele a do políček vnějšího kruhu výsledek násobení s danými čísly



SČÍTÁNÍ, ODCÍTÁNÍ, NÁSOBENÍ, DĚLENÍ

- použij čísla a znaménka tak, aby číslo v horním čtverci bylo součtem, rozdílem, násobkem nebo součinem čísel ze dvou čtverců pod ním

