



KREATIVNÍ SVĚT HER A UČENÍ

Děkujeme Vám,

že jste zakoupili jednu z našich aktivit pro děti.

SKAVERKA přináší vašim dětem radost z učení, rozvíjí kreativitu, logické myšlení a obrazotvornost.

Zaměřujeme se na aktivity pro děti od cca 2 let, přes předškoláky až po první stupeň ZŠ. Kombinujeme různé techniky,

podporujeme zájem o

barvy, tvary, vzájemné vztahy věcí a dění kolem nás i v přírodě.

Naším cílem je, aby učení s námi děti bavilo!



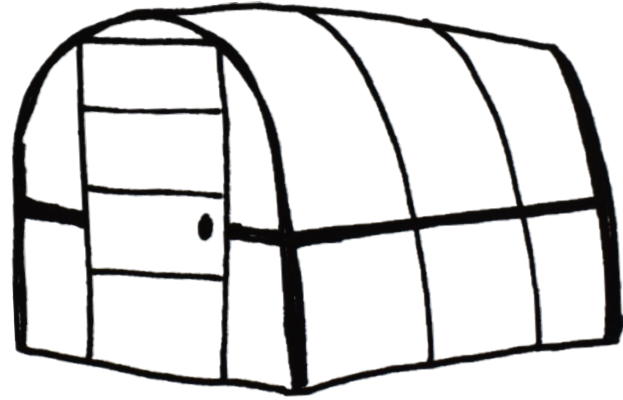

Upozornění - učební obrázkové pomůcky, užívané dětmi mladšími tří let, by měly být používány pod dozorem rodiče! Pomůcky obsahují malé části (suché zipy, korálky atd.), které nejsou vhodné pro dítě do tří let.


Prosíme o respektování autorských práv: Produkty podléhají právní ochraně dle autorského zákona. Je zakázáno jejich jakékoli šíření nebo poskytování třetím osobám, včetně pozměňování nebo kopírování obsahu (nebo jeho části) pro vlastní potřebu, nebo pro jakékoliv jiné komerční využití, bez souhlasu autora. Kupující odpovídá prodávajícímu za újmu, kterou porušením práv na ochranu autorského díla způsobí.





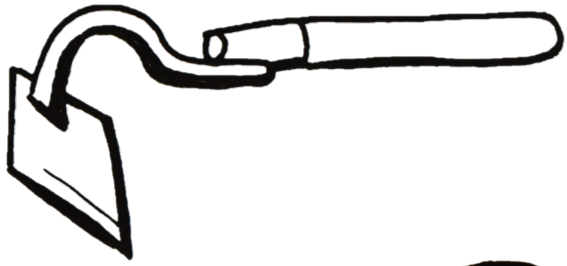
<https://www.facebook.com/groups/skaverka/>

<https://www.fler.cz/skaverka>

skaverka@email.cz








ZAHRADA - omalovánky

Omálovánky pro děti s tématem zahradního nářadí a potřeb.

Další aktivity na téma zahrady, které najdete v naší nabídce:

Skládačky - děti přiřazují poloviny obrázků k sobě. K podkladu se dílky připevňují suchým zipem. Děti si procvičují jemnou motoriku.



Stíny - děti přiřazují obrázky ke svým stínům. K podkladu se dílky připevňují také suchým zipem.



Karty - sada obsahuje 24 ručně malovaných obrázků. Text na kartě pod obrázkem je možné odstříhnout. Přřazuje se pak ke správnému obrázku.

Po vytištění dvou sad tyto karty lze využít i jako **třísložkové** /karta s obrázkem, karta s textem a karta s textem i obrázkem, která se používá jako kontrolní/. Děti tak mohou pracovat samostatně s případnou chybou – bez zásahu rodiče nebo učitele.



Stavba květiny - děti se učí správné názvy části rostlin. Názvy se připevňují k podložce suchými zipy.



Životní cykly rostlin v kolečku

