










ŠIKULÍK A TÉMATA

NA CELÝ ROK

+ NA KAŽDÝ MĚSÍC JEDNA HRA













Pro vše důležité, co nezapomenout

LEDEN  ZIMA DOMOV NÁBYTEK OBLÉKÁNÍ	MASOPUST MASKY LIDSKÉ TĚLO POHÁDKY	ÚNOR  POVOLÁNÍ JARO NEMOC DOPRAVA	BŘEZEN 
DUBEN  VELIKONOCE MLÁDATA STATEK ZAHRADA	KVĚTEN VESMÍR SVĚT RODINA MĚSTO	ČERVEN  NA LOUCE U VODY U MOŘE V ZOO	
ČERVENEC  LÉTO PRÁZDNINY SKLIZEŇ VÝLETY	SRPEN HUDBA POKUSY DOPRAVA 	ZÁŘÍ  POTRAVINY NÁKUPY OVOCE ZELENINA SEZNAMOVÁNÍ	
ŘÍJEN  PODZIM V LESE STROMY PTÁCI HOUBY	LISTOPAD POČASÍ DENNÍ REŽIM ČAS KALENDÁŘ ROK 	PROSINEC MIKULÁŠ ADVENT VÁNOCE KOLEDY 	


TÉMATA ZPRACOVANÁ DLE RVP PRO ROK 2024/2025

TÉMATA ZPRACOVANÁ PRO ROK 2024/2025

Pro vše důležité, co nezapomenout

<p>LEDEN</p>  <p>ZIMA DOMOV NÁBYTEK OBLÉKÁNÍ</p>	<p>MASOPUST</p>  <p>MASKY LIDSKÉ TĚLO POHÁDKY</p>	<p>BŘEZEN</p>  <p>POVOLÁNÍ JARO NEMOC DOPRAVA</p>
<p>DUBEN</p>  <p>VELIKONOCE MLÁĎATA STATEK ZAHRADA</p>	<p>KVĚTEN</p>  <p>VESMÍR SVĚT RODINA MĚSTO</p>	<p>ČERVEN</p>  <p>NA LOUCE U VODY U MOŘE V ZOO</p>
<p>ČERVENEC</p>  <p>LÉTO PRÁZDNINY SKLIZEŇ VÝLETY</p>	<p>SRPEN</p>  <p>HUDBA POKUSY DOPRAVA</p>	<p>ZÁŘÍ</p>  <p>POTRAVINY NÁKUPY OVOCE ZELENINA SEZNAMOVÁNÍ</p>
<p>ŘÍJEN</p>  <p>PODZIM V LESE STROMY PTÁCI HOUBY</p>	<p>LISTOPAD</p>  <p>POČASÍ DENNÍ REŽIM ČAS KALENDÁŘ ROK</p>	<p>PROSINEC</p>  <p>MIKULÁŠ ADVENT VÁNOCE KOLEDY</p>

ZÁŘÍ PEXESO OVOCE



Karty se promíchají a rozdají na stůl rubovou stranou navrch. Hráč, který začíná, otočí libovolné dvě karty lícem nahoru. Jestli-že jsou karty shodné, získává bod a může pokračovat ve hře otočením další dvojice karet. Jestli-že jsou karty rozdílné, otočí je rubem navrch a ve hře pokračuje další hráč. Pokaždé, když někdo odhalí dvojici shodných karet, otáčí ihned další dvojici karet. Hraje se tak dlouho, dokud nejsou odhaleny všechny dvojice.

ZÁŘÍ PEXESO OVOCE



ŘÍJEN JÁ MÁM, KDO MÁ HOUBY

JÁ MÁM



KDO MÁ



JÁ MÁM



KDO MÁ



JÁ MÁM



KDO MÁ



JÁ MÁM



KDO MÁ



JÁ MÁM



KDO MÁ



JÁ MÁM



KDO MÁ



JÁ MÁM



KDO MÁ



JÁ MÁM



KDO MÁ



JÁ MÁM




KDO MÁ



ŘÍJEN JÁ MÁM, KDO MÁ HOUBY

HOUBY JÁ MÁM, KDO MÁ



JÁ MÁM, KDO MÁ PRAVIDLA HRY

Hru hrát lze na několik způsobů.

Karty se rozdají mezi hráče. Kdo má první kartu přečte ze své karty: Já mám (HOUBA nahoře), poté se zeptá, Kdo má - (HOUBA dole) . Na dotaz reaguje další tým, že pojmenuje obrázek, který řekl předchozí hráč jako druhý. Výsledkem je, že společně vytvoří navazující řadu. Děti si mohou stoupnout vedle sebe, lze spojit i s pohybovou chvilkou (první dítě vybere kartu, proběhne dané překážky, přečte na konci kartu a čeká až další kamarád na začátku, najde navazující a doběhne k němu.)

NÁZVY HUB



LIŠKA
OBECNÁ

MUCHOMŮRKA
ČERVENÁ



KOZÁK
DUBOVÝ



HŘIB
BOROVÝ

RYZEC
PRAVÝ



HŘIB
ŽLUTOMASÝ



ŽAMPION
POLNÍ



HŘIB
SMRKOVÝ



HOLUBINKA
ZELENÁ



KŘEMENÁČ
BŘEZOVÝ



BEDLA
VYSOKÁ



HŘIB
HNĚDÝ



MUCHOMŮRKA
BÍLÁ



SMRŽ
PRAVÝ



ŘÍJEN JÁ MÁM, KDO MÁ HOUBY

HOUBY JÁ MÁM, KDO MÁ



JÁ MÁM, KDO MÁ PRAVIDLA HRY

Hru hrát lze na několik způsobů.

Karty se rozdají mezi hráče. Kdo má první kartu přečte ze své karty: Já mám (HOUBA nahoře), poté se zeptá, Kdo má - (HOUBA dole) . Na dotaz reaguje další tým, že pojmenuje obrázek, který řekl předchozí hráč jako druhý. Výsledkem je, že společně vytvoří navazující řadu. Děti si můžou stoupnout vedle sebe, lze spojit i s pohybovou chvilkou (první dítě vybere kartu, proběhne dané překážky, přečte na konci kartu a čeká až další kamarád na začátku, najde navazující a doběhne k němu.)


LISTOPAD SPOJOVAČKY POČASÍ



SLUNEČNO



DĚŠŤ



ZATAŽENO



POLOJASNO



SNÍH



KROUPY



DUHA



ČERVÁNKY



VÍTR


LISTOPAD SPOJOVAČKY POČASÍ



SLUNEČNO



DĚŠŤ




ZATAŽENO



POLOJASNO



SNÍH



KROUPY



DUHA

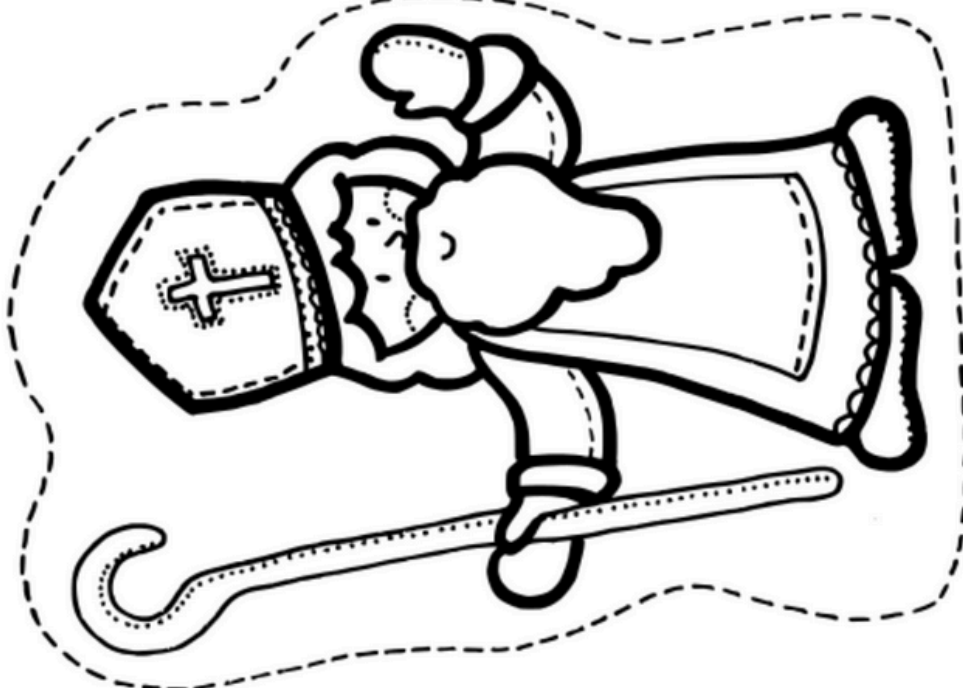
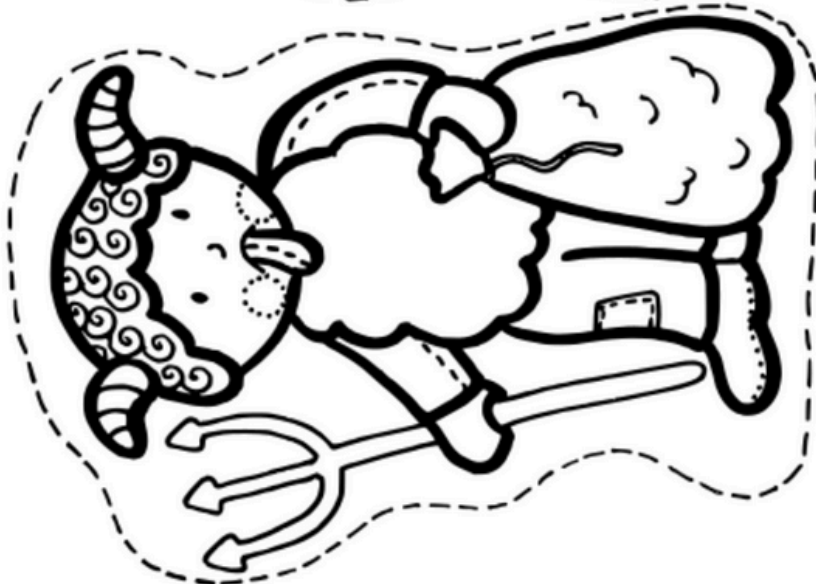



ČERVÁNKY




VÍTR

PROSINEC VYSTŘIHOVÁNKA ČERT MIKULÁŠ, ANDĚL




LEDEN BLUDIŠTĚ NA LEDU

BLUDIŠTĚ NA LEDU









POMOZ MEDVÍDKŮM DOSTAT SE PŘES
LEDOVÉ BLUDIŠTĚ K SOBĚ

ÚNOR MASKY ZVÍŘÁTEK



BŘEZEN JARNÍ SUDOKU PRO PŘEDŠKOLÁKY

JARNÍ SUDOKU



DUBEN VELIKONOČNÍ POSTŘEHOVKA



KOŠÍK VAJEC



SMRTKA



KUŘE



MAZANEC



BERÁNEK



POMLÁZKA



KOČIČKY



KLAPAČKA



KRÁLÍK



KOSTEL



SKOŘÁPKA



VĚNEC

Postřehovka

Karty se promíchají a na stůl položíme arch s obrázky a kupačku karet. Učitel otočí horní kartu lícem nahoru. Hráči ji hledají na archu a kdo ji první ukáže kartu získává. Jestli-že ukáže špatně vrací kartu ze svého balíčku. Vyhrává hráč, který má po rozebrání karet největší počet.

VELIKONOCE



KVĚTEN LUČNÍ BYLINY

LUČNÍ BYLINY DEMONSTRAČNÍ KARTY



SMETANKA
(PAMPELIŠKA)



TŘAPATKA



PIVOŇKA



VLČÍ MÁK



KOHOUTEK



ZVONEK



SEDMIKRÁSKA



VIOLKA



KOPRETINA

KVĚTEN LUČNÍ BYLINY

LUČNÍ BYLINY DEMONSTRAČNÍ KARTY



JETEL



LILIE



RŮŽE



CHRPA



VRATIČ



POMNĚNKA



HEŘMÁNEK



BODLÁK



LEVANDULE

ČERVEN POHÁDKOVÝ DIPLOM



POHÁDKOVÝ DIPLOM



pro



ČERVENEC PEXESO ZOO

PEXESO ZOO








ČERVENEC PEXESO ZOO

PEXESO ZOO



SRPEN PRÁZDNINOVÉ SUDOKU



Milí nakupující



- Moc Vám děkuji za zakoupení mého produktu.

Mám velkou radost, že mé produkty baví, těší a rozvíjí stále více dětí

- Všechny mé materiály vytvářím pro Vás a Vaše děti, budu ráda, když je budete užívat pro svoji vlastní potřebu. Prosím nekopírujte a nerozesílejte dál. Samozřejmě můžete tisknout svým dětem opakovaně.

Obrázky jsou zakoupené v programu Canva a mé autorské kresby.

- Produkty vytvářím tak, aby hravým způsobem rozvíjely děti v různých oblastech vzdělávání od MŠ po 1. stupeň ZŠ, přitom vycházím z RVP pro jednotlivé ročníky.
- Produkt, který se Vám právě dostal do rukou je barevný. Doporučuji tisknout na tvrdý papír.
- Pokud chcete materiál uchovat nadále, určitě se bude hodit zalaminovat.
- Pokud máte nějaké další náměty na moji tvorbu, dotaz k produktu, či jeho vylepšení, napište mi na email info@sikulik.cz

Přeji Vám krásný den Mgr. Ivana Sovadinová

HRAVÉ UČENÍ
STOVKY STRAN OMALOVÁNEK, HER
SEŠITY A ÚKOLY, KTERÉ BAVÍ
A ROZVÍJÍ najdete na



www.sikulik.cz