


BACK TO SCHOOL



Autorská práva: Tento materiál vypracovala Kateřina Hakenová a podléhá autorskému zákonu.

Používejte ho prosím jen pro svou potřebu do výuky nebo domácí vzdělávání. Jeho šíření bez vědomí autorky je **nezákonné**.

Zdroj obrázků: Vlastní autorské obrázky

Obsah materiálu: • Průvodní list pro vyučujícího

- Pracovní list Mé léto k vyplnění
- Ukázka vyplněného pracovního listu Mé léto

Než začnete s materiálem pracovat:

- Vytiskněte materiál kolikrát potřebujete a seznamte pracovní list s žáky.

Návod:

- Dejte dětem prostor pro vyplnění pracovního listu Mé léto.

Společně se poté můžete posadit do kruhu na koberec a shrnout si léto každého žáka.



MÉ LÉTO




ROK: _____

JMÉNO: _____

VĚK: _____

Nejlepší zážitky:

sem nakresli
nejlepší zážitek →



Místa, která jsem navštívil/a:

1. 2. 3. 4. 5.

--	--	--	--	--


Co jsem se naučil/a nového:



Jídlo tohoto léta:

Obľíbené příchutě
zmrzliny

Má rada pro kamarády:



MÉ LÉTO



ROK:

2

0

2

4

JMÉNO: Anežka P.

VĚK: 10

Nejlepší zážitky:




Stanování u babičky,
koupání v bazénu, tábor

sem nakresli
nejlepší zážitek



Místa, která jsem navštívil/a:

1. koupaliště 2. ZOO Praha 3. Rakousko 4. jump park 5. tábor



Co jsem se naučil/a nového:




Postavit stan, přemět stranou, upéct bublaninu

Jídlo tohoto léta:

Obľíbené příchutě
zmrzliny

Má rada pro kamarády:



Používejte
opalovací krém
a repelent.
Nezapomeňte
si na tábor
vést baterku.