



UČENÍ V POHYBU - Knoflíky

...zjistí, kdo dostal jaký knoflík

- **Autorská práva:** Tento materiál vypracovala Mgr. Jana Mejsnarová a podléhá autorskému zákonu. Používejte ho prosím jen pro svou potřebu do výuky nebo domácí vzdělávání. Jeho šíření bez vědomí autorky je nezákonné.

- **Zdroj obrázků:** vlastní obrázky

- *MATERIÁL JE URČEN K VÝUCE ČESKÉHO JAZYKA*
- *VĚKOVĚ ODPOVÍDÁ MLADŠÍM ŽÁKŮM 1. STUPNĚ (1. - 2. ROČNÍK)*
- *MATERIÁL OBSAHUJE:*

- *PRŮVODNÍ LIST*
- *VĚTY (2 VARIANTY: SLOVO/OBRÁZEK)*
- *PRACOVNÍ LIST*
- *ŘEŠENÍ*

....PRO MOŽNOST OPAKOVANÉHO VYUŽITÍ DOPORUČUJI ZALAMINOVAT



- **NÁVOD PRO PRÁCI S MATERIÁLEM:**

UČITEL:

- **KARTIČKY (VĚTY) VYTISKNĚTE A ZALAMINUJTE (POKUD JE VYUŽIJETE JAKO „BĚHACÍ DIKTÁT“; VYTISKNĚTE JE V PŮVODNÍ VELIKOSTI/ POKUD KARTIČKY (VĚTY) DÁTE ŽÁKŮM DO SKUPINY NEBO DO DVOJIC NA LAVICI, BUDE STAČIT MENŠÍ VELIKOST= 2 STRÁNKY NA LIST)**
- **VĚTY ROZMÍSTĚTE POMOCÍ „ZVÝKAČKY“ NEBO KOUSKU IZOLEPY PO TŘÍDĚ /DEJTE ŽÁKŮM DO SKUPIN NEBO DO DVOJIC NA LAVICI**
- **PODLE POČTU ŽÁKŮ SI NAKOPÍRUJTE PRACOVNÍ LISTY**
- **VYTISKNĚTE SI ŘEŠENÍ**

ŽÁCI:

- **ŽÁCI SI ODSTŘIHNOU A ROZSTŘÍHAJÍ TABULKU SE JMÉNY DĚTÍ V LEVÉ ČÁSTI PRACOVNÍHO LISTU, PŘIPRAVÍ SI LEPIDLO A PASTELKY**
- **ŽÁCI MAJÍ ZA ÚKOL NAJÍT JEDNOTLIVÉ VĚTY (POKUD JSOU ROZMÍSTĚNÉ) – PŘEČÍST SI JE A ZJISTIT INFORMACI (KDO DOSTAL JAKÝ KNOFLÍK)**
- **POKAŽDÉ, KDYŽ ZJISTÍ NĚCO NOVÉHO, VRATÍ SE KE SVÉ LAVICI, VYBARVÍ KNOFLÍK A NALEPÍ K NĚMU JMÉNO DÍTĚTE, KTERÉ HO DOSTALO**
- **NAKONEC SI MOHOU ŽÁCI PRACOVNÍ LISTY POROVNAT MEZI SEBOU NEBO SI JE SAMOSTATNĚ ZKONTROLOVAT PODLE ŘEŠENÍ UPEVNĚNÉHO NAPŘ. NA TABULI**

+ **NA TUTO AKTIVITU LZE NAVÁZAT OPISOVÁNÍM/PŘEPISOVÁNÍM JMEN, PSANÍM SLOV/CELÝCH VĚT PODLE OBRÁZKŮ**



EMA DOSTALA MODRÝ KNOFLÍK.

OTA DOSTAL ZELENÝ KNOFLÍK.

KUBA DOSTAL ŽLUTÝ KNOFLÍK.

LADA DOSTALA RŮŽOVÝ KNOFLÍK.

OLA DOSTALA FIALOVÝ KNOFLÍK.



PETR DOSTAL HNĚDÝ KNOFLÍK.

DAN DOSTAL ČERVENÝ KNOFLÍK.

NELA DOSTALA BÍLÝ KNOFLÍK.

TOM DOSTAL ŠEDÝ KNOFLÍK.

JANA DOSTALA ORANŽOVÝ KNOFLÍK.



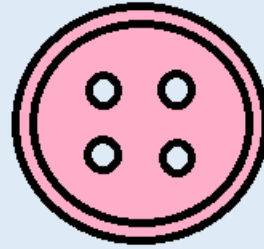
EMA MÁ  .

OTA MÁ  .

KUBA MÁ  .



LADA MÁ



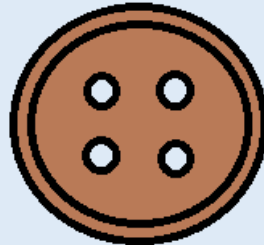
.

OLA MÁ



.

PETR MÁ



.



DAN MÁ  .

NELA MÁ  .

TOM MÁ  .

Děkuji za zakoupení materiálu



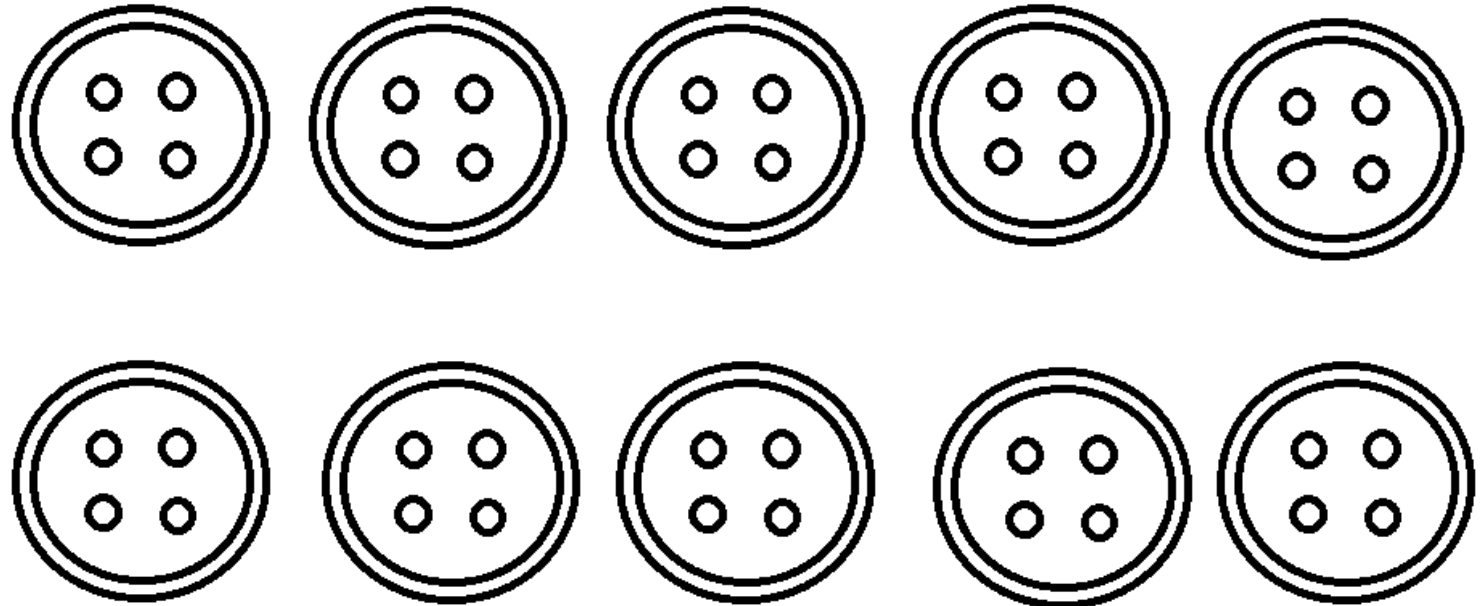
JANA MÁ



.



EMA
OTA
KUBA
LADA
OLA
PETR
DAN
NELA
TOM
JANA



LAURY BABIČKA JE ŠVADLENA. LAURA OD NÍ DOSTALA SPOUSTU KRÁSNÝCH KNOFLÍKŮ. O NĚKTERÉ SE PODĚLILA S KAMARÁDY. ZJISTI, KDO DOSTAL JAKÝ KNOFLÍK.



ŘEŠENÍ:




EMA




OTA




KUBA



LADA



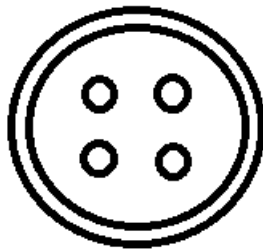
OLA




PETR



DAN



NELA



TOM



JANA