



Dráčci Emocníčci







Jak s materiálem pracovat:


- Draky vytiskneme a zalaminujeme.
- Děti seznámíme s emocemi, které draci představují - radost/štěstí, smutek, zlost, udivení/překvapení.
- Draky rozmístíme po třídě a děti běhají k drakům podle toho, jakou emoci v každém vyvolává dané sdělení.
- Upozorňujeme, že žádná odpověď není správná nebo špatná. Děti se seznamují s různými emocemi v daných situacích a učí se, že projevovat emoce je naprosto v pořádku.

Materiál je vytvořen v souladu s RÚP PV.









Jak se cítíš, když...

- Dostaneš dárek
- Ti někdo sní oblíbenou dobrotu
- Ti někdo sebere hračku
- Tě někdo omylem bouchne
- Dostaneš bonbon
- Ti někdo řekne, že tě má rád
- Někomu omylem ublížíš
- Jsi nemocný
- Najdeš korunu
- Máš narozeniny
- Si musíš uklidit pokoj
- Ztratíš plyšáka
- Ti někdo řekne, že tě nemá rád
- Přejde Ježíšek
- Přejde Čert s Mikulášem
- Vidíš duhu
- Prší
- Se na tebe maminka s tatínkem zlobí
- Máš hlad
- Chceš spát
- Ti maminka koupí zmrzlinu