


Děkuji vám za stažení mého materiálu zdarma. Věřím, že vám i vašim dětem udělá radost.



Také děkuji, že respektujete mou práci a **autorská práva**. Stažením tohoto materiálu **souhlasíte** s podmínkami k jeho použití.

Jestliže se vám materiál líbí, můžete se na moji další tvorbu podívat zde:
<https://uciteleucitelum.cz/index.php/materialy-autor/2877>

<p>SMÍ SE: </p> <ul style="list-style-type: none"> • využití materiálu 1 osobou • zakoupení více licencí pro využití materiálu více osobami • nekomerční využití materiálu pro svou vlastní potřebu (ve třídě, na táboře, apod.) • v případě pracovního listu dělat kopie pro žáky 	<p>NESMÍ SE: </p> <ul style="list-style-type: none"> • využití materiálu více osobami při koupi 1 licence • jakékoliv komerční využití materiálu • pořizovat kopie pro další osoby (učitele, rodinu, známé...) • sdílet materiál dalším osobám (sociální síť, e-mail, úložiště, apod.)
----------------------------------------------------------------------------------------------------------------------------------------------------------------------------------------------------------------------------------------------------------------------------------------------------------------------------------------------------------------------------------------------------------------------	----------------------------------------------------------------------------------------------------------------------------------------------------------------------------------------------------------------------------------------------------------------------------------------------------------------------------------------------------------------------------------------------------------------------------

! Nezapomínejte, že i na materiál poskytnutý ke stažení zdarma se vztahují autorská práva. !

Dokud jej chcete někde sdílet, uveďte v popisku vždy odkaz na můj autorský profil, děkuji.

V materiálu jsou použity obrázky:

www.freepik.com (freepik autoři: doodlebarn)

Dokud budete mít jakékoliv připomínky k materiálům, nápady na vylepšení (co vám například v materiálu schází nebo co by mu dodalo šťávu), neváhejte mi napsat přímo na email pavla.pundova@gmail.com.

Společně to vylepšíme k dokonalosti. Děkuji,

Bc. Pavla Pundová



OBSAH MATERIÁLU:

- 9 grafomotorických pracovních listů ve vzhledu sluníček

POUŽITÍ MATERIÁLU:


Sluníčkohrátky jsou pracovní listy zaměřené na rozvoj jemné motoriky a grafomotoriky, která je základem pro správné a hladké psaní při vstupu na základní školu.

JAK S PRACOVNÍMI LISTY PRACOVAT?


Díky grafomotorickým pracovním listům dítě trénuje správný úchop tužky, zároveň rozvíjí jemnou motoriku, ale také uvolňuje ruku a zápěstí. Dle věku začínáme rovnými čarami, poté následuje oblouk, vlnovka, zuby, jako poslední dítěti předkládáme kličky. Důraz přitom klademe na správný sed (rovná záda, chodidla na zemi) a úchop tužky (špetkový).

TIP: Pokud chcete mít grafomotorické pracovní listy k opakovanému použití a nechce se vám je dokola tisknout nebo kopírovat, zalaminujte je a používejte se stíracím fixem a hadříkem.


Sluníčkohrátky



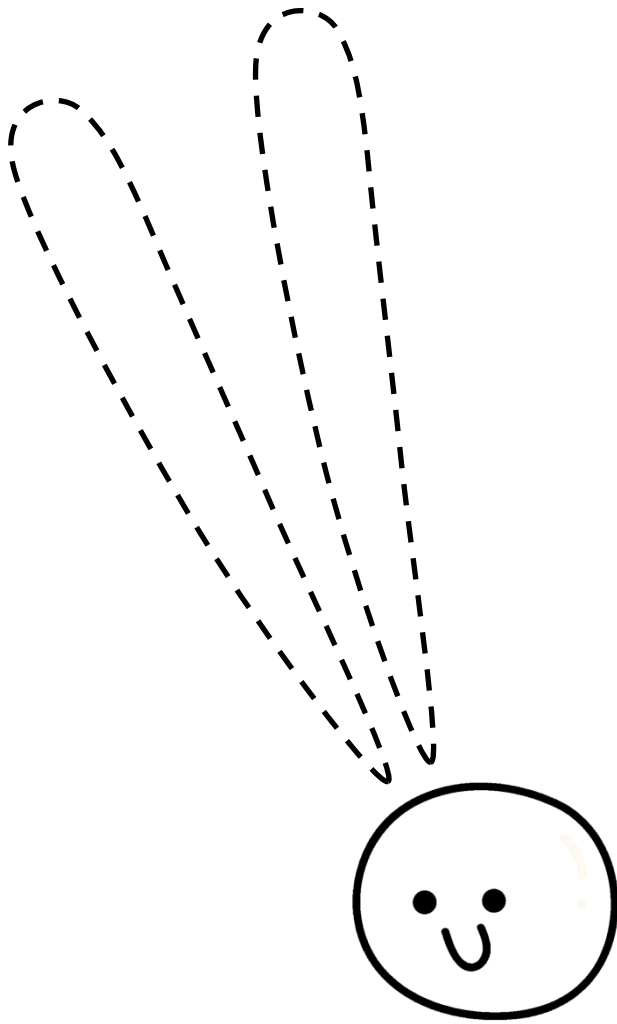
Sluníčkohrátky




Sluníčkohrátky




Sluníčkohrátky



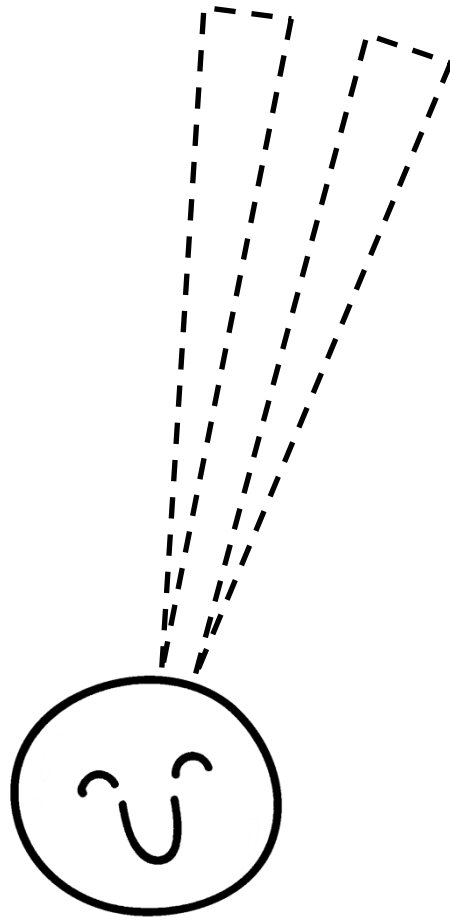
Sluníčkohrátky




Sluníčkohrátky



Sluníčkohrátky



Sluníčkohrátky



Sluníčkohrátky

