


KONÍK ZDARMA

SVATÉHO MARTINA



POHYBOVÁ AKTIVITA PRO DĚTI

Vytvoříme pře
Nizké překážky
velké překážky
si pak vyzkouší
Zahrajeme si na
a zkusíme zdo
dráhu. Aby to
snadné, budem
tempo pomoci
využít i nějakou

SVATOMARTINSKÁ KOBYLKA

JAK NA TO?

1. Každému dítěti vytiskneme dvě koňské hlavy. Děti si konika dotvoří. Pomocí děrovačky můžeme udělat koníkovi dírky, do kterých budeme navlékat bavlnku nebo provázek.
2. Půjdeme na procházku a každý si najde pěkný klacik, který si vezmeme do školky.
3. Paní učitelka dětem pomocí tavné pistole nebo izolepy připevní koňské hlavy na klacik.
4. Každé dítě bude mít svého konika.




TVOŘENÍ A POHYBOVÁ AKTIVITA

OBRÁZKOVÝ ZDROJ



PRO



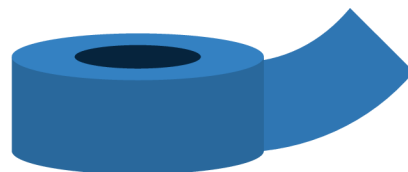
SVATOMARTINSKÁ KOBYLKA



JAK NA TO?



1. Každému dítěti vytiskneme dvě koňské hlavy. Děti si koníka dotvoří. Pomocí děrovačky můžeme udělat koníkovi dírky, do kterých budeme navlékat bavlnku nebo provázek.
2. Půjdeme na procházku a každý si najde pěkný klacík, který si vezmeme do školky.
3. Paní učitelka dětem pomocí tavné pistole nebo izolepy připevní koňské hlavy na klacík.
4. Každé dítě bude mít svého koníka.



POHYBOVÁ AKTIVITA PRO DĚTI

Vytvoříme překážkovou dráhu. Nízké překážky na přeskočení a velké překážky na oběhnutí. Děti si pak vyzkouší hobby horsing. Zahrajeme si na Svatého Martina a zkusíme zdolat překážkovou dráhu. Aby to nebylo zas tak snadné, budeme dětem určovat tempo pomocí tleskání. Můžeme využít i nějakou klasickou skladbu.

