



SVÍCNÝ A PŘÁNÍČKO

SOUBOR S AUTORSKÝMI OBRÁZKY,
KTERÉ JSOU PŘIPRAVENY
K TISKU VE FORMÁTU A4.

ČERNOBÍLÁ VARIANTA
VHODNÁ K DOTVOŘENÍ.
KRÁSNOU ZÁBAVU.

DALŠÍ SOUBORY Z NAŠÍ TVORBY
SI MŮŽETE PROHLÉDNOUT

[ZDE](#)

NÁVOD K POUŽITÍ:



- 1) SOUBOR VYTISKNĚTE NA PAPÍR VE FORMÁTU A4.**
- 2) DĚTI SI SVÍČÍNKY VYMALUJÍ.**
- 3) VŠE SLEPÍME - DNO + SVÍČEN**
- 4) VLOŽÍME LED SVÍČKU (NA BATERIE).**
- 5) PŘÁNÍ NA POSLEDNÍ STRÁNCE STAČÍ VYTISKNOUT A PŘELOŽIT.**

PRO JEŠTĚ LEPŠÍ EFEKT MŮŽEME SVÍČEN POTŘÍT Z VNITŘNÍ STRANY OLEJEM (STOLNÍ, DĚTSKÝ). SVÍČEN SE TAK STANE PRŮHLEDNĚJŠÍM A KRÁSNE ZÁŘÍ.

OLEJ MŮŽETE NANĚST POMOCÍ HOUBIČKY, ŠTĚTCE I VATOVÉHO POLŠTÁŘKU. POZOR! SVÍČEN MUSÍ BÝT JIŽ SLEPENÝ. SVÍČEN OD OLEJE NELZE POTÉ SPOJIT LEPIDLEM.



**DOBRÝ DEN,
DĚKUJEME, ŽE JSTE DNES ZAVÍTALI
DO ADVENTNÍHO KALENDÁŘE
PRO SOUBOR Z NAŠÍ DÍLNY.**




**PŘEJEME VÁM KRÁSNÉ A POHODOVÉ
VÁNOČNÍ SVÁTKY PLNÉ RADOSTI.**

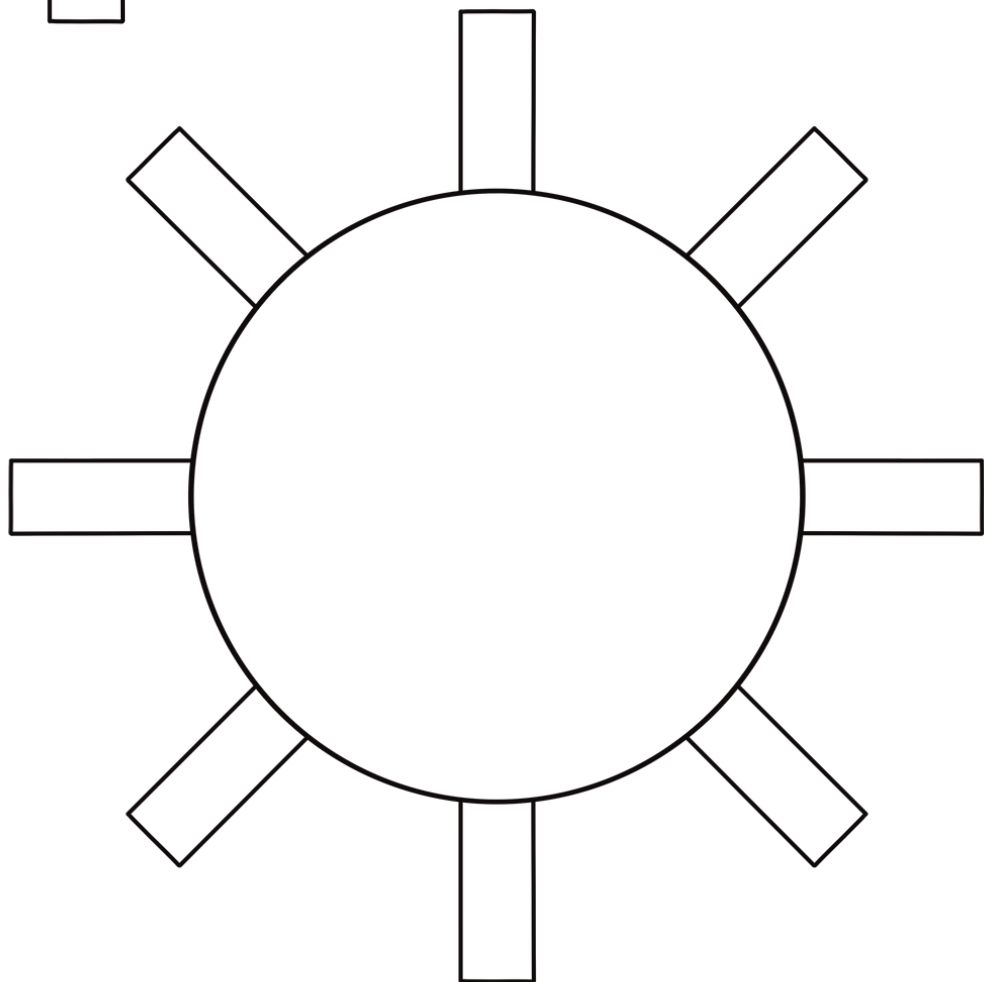
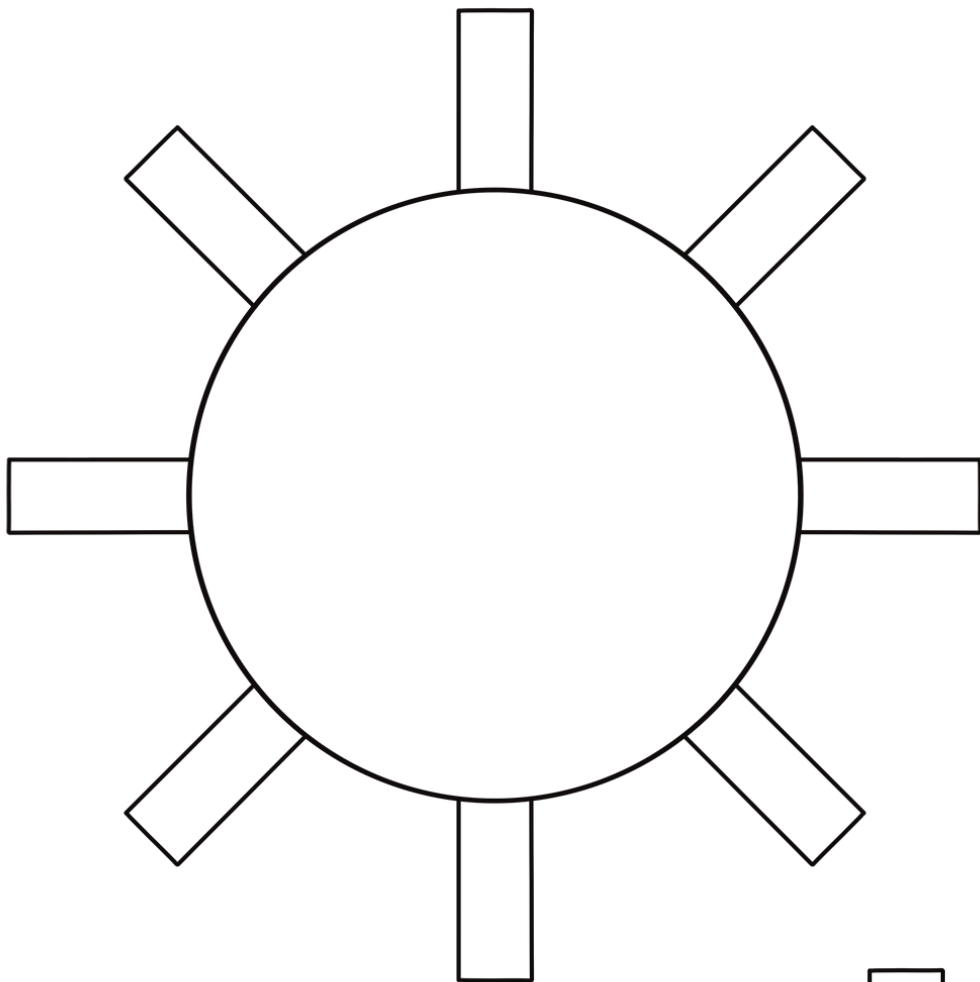


**CHTĚLI BYCHOM PODĚKOVAT
VŠEM ZAKÁZNIKŮM, KTEŘÍ NÁS NEJEN
V TOMTO ROCE PODPOŘILI.
DÍKY VÁM SE MŮŽEME POSOUVAT DÁLE
A PLNIT DALŠÍ VAŠE PŘÁNÍ.
SOUBORY PRO VÁS TVOŘÍME MOC RÁDI.**





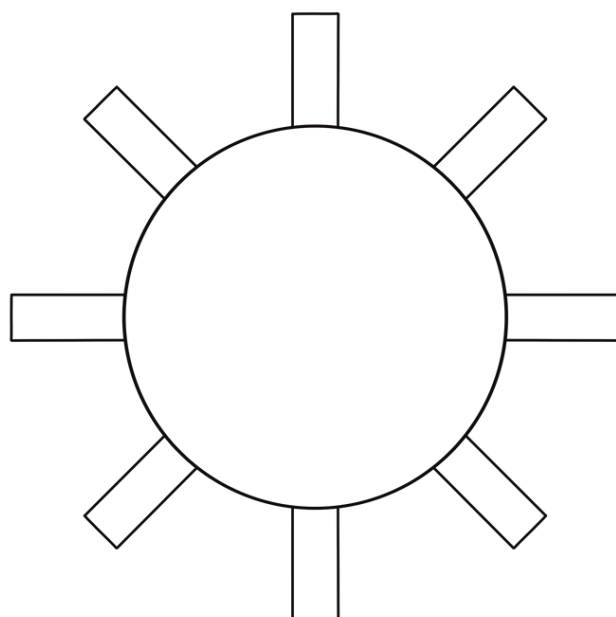
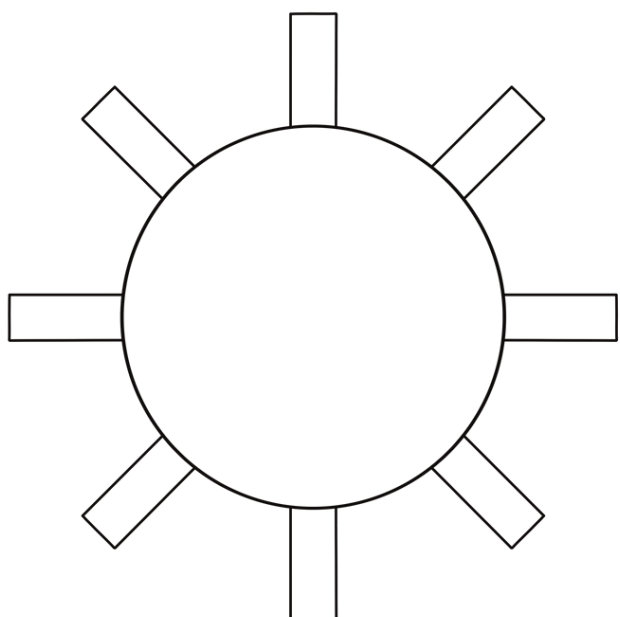
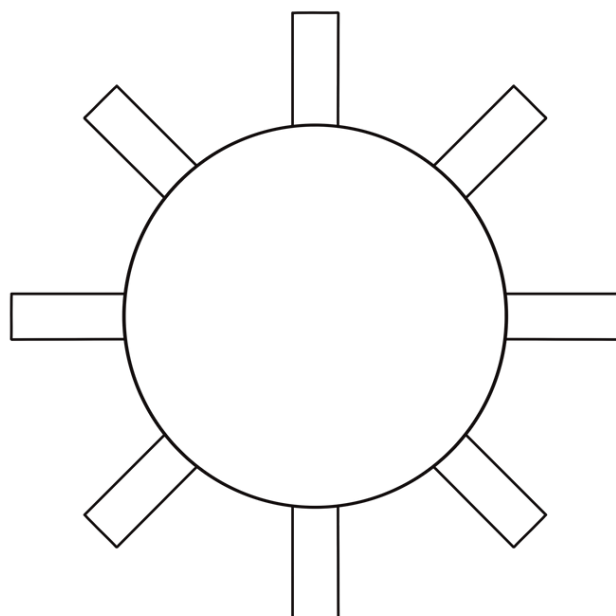
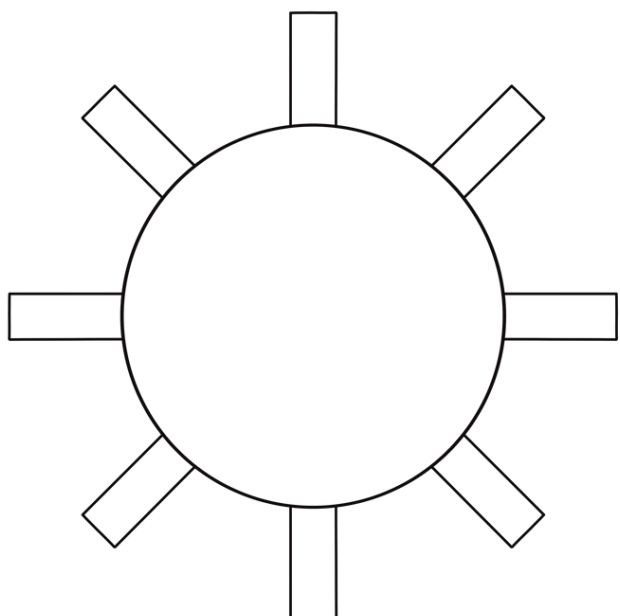
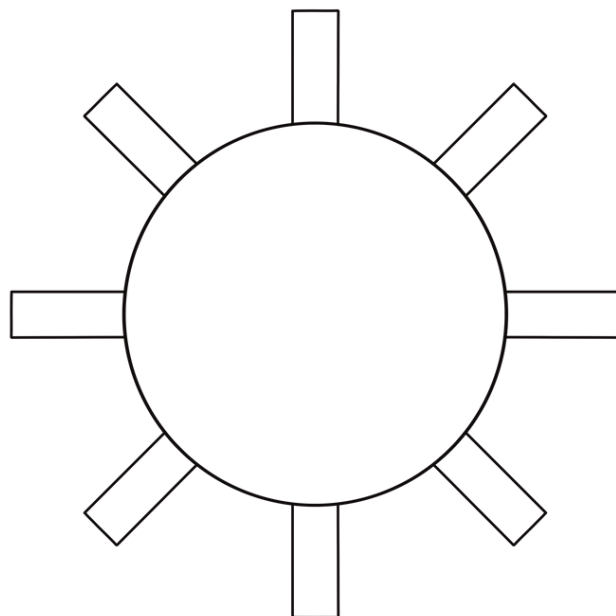
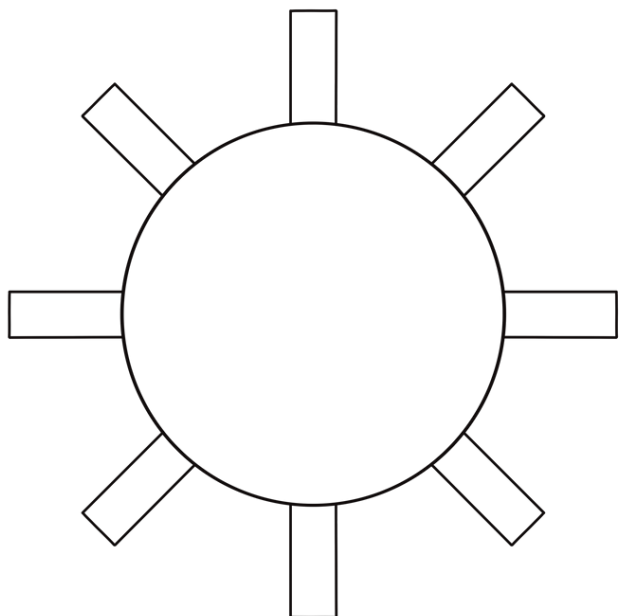
CRAFT MEC






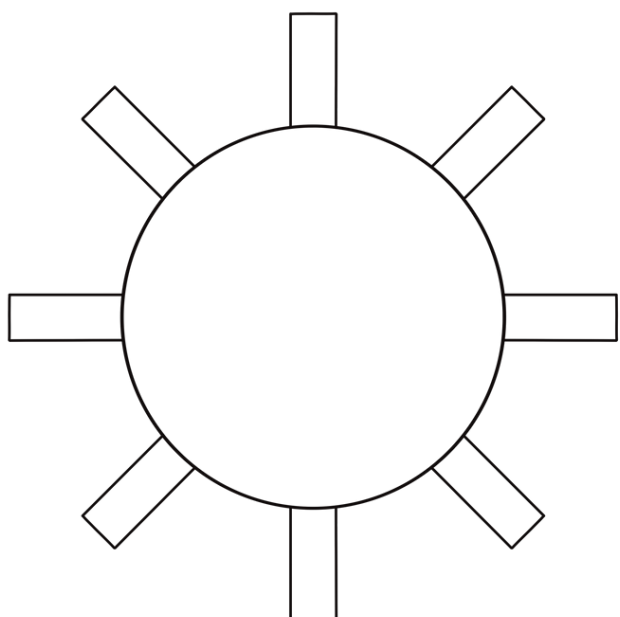

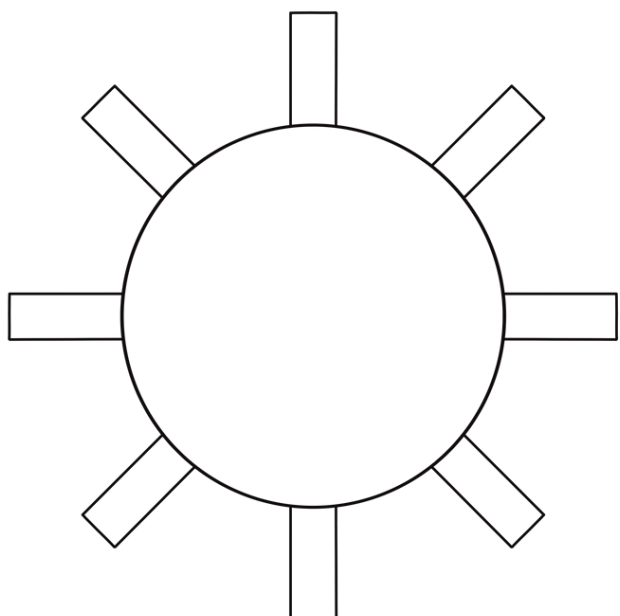
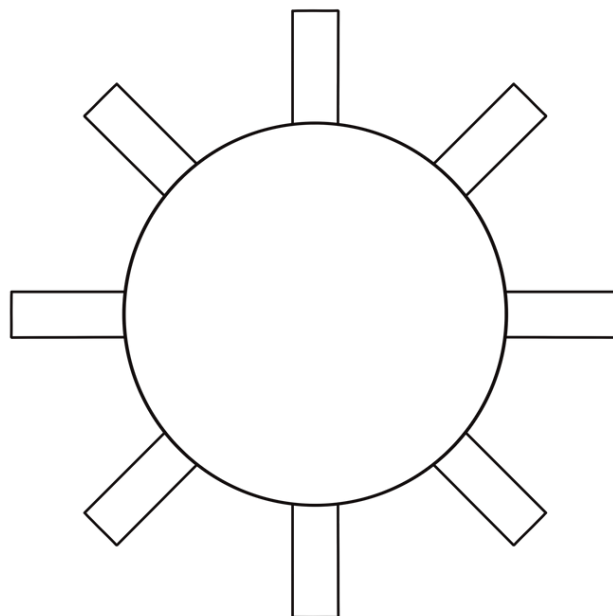
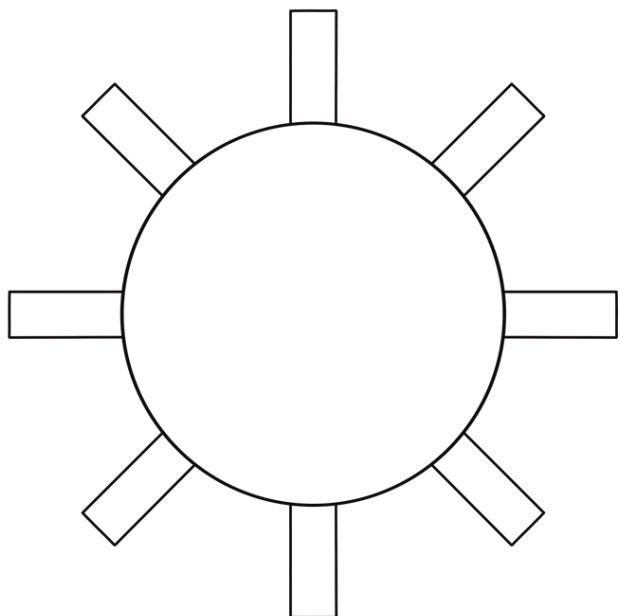
DNO SVÍCNU Č.1







SVÍCEN Č.3 - BAREVNÁ VARIANTA



ŠŤASTNÉ
a zářivé



ILUSTRACE: MIROSLAV MILIČKA

ŠŤASTNÉ
a zářivé



ILUSTRACE: MIROSLAV MILIČKA



DĚKUJEME ZA NÁKUP SOUBORU!

**PŘEDMĚTEM KOUPE JSOU ZÁBAVNĚ VZDĚLÁVACÍ
ELEKTRONICKÉ MATERIÁLY.**

**PŘEDMĚT KOUPE JE PRODUKTEM DUŠEVNÍHO VLASTNICTVÍ,
PROTO JE ZAKÁZÁNO JEHO ŠÍŘENÍ NEBO POSKYTOVÁNÍ
TŘETÍM OSOBÁM BEZ SOUHLASU AUTORA.**