

**DEJTE RODIČŮM DĚTÍ, KTERÉ  
SE S NIMI DOMA ODMÍTÁJÍ  
UČI, MOTIVAČNÍ HRU!**



**Z VÝSLEDKU BUDETE PŘEKVAPENÍ!**



Milé paní učitelky a Vy, páni učitelé, kterých je tu v našich řadách poskrovnu a máme Vás rády :-)

Určitě také máte ve své třídě rodiče, kteří si Vám postěžují, že jim jejich malý školák odmítá doma dělat společně přípravu do školy, že nechce psát diktátky, že jim nechce nahlas číst a td...

Já, z mé letité praxe mohu sama za sebe říci, že se s tím občas setkávám. A vůbec ne u jen dětí, které nedosahují těch nejlepších úspěchů....ti naopak mnohdy doma opravdu pracují :-) Ony a oni protestanti jsou mnohdy premianty třídy.

TAK JSEM NA NĚ PŘIPRAVILA MŮJ OSVĚDČENÝ FÍGL! Dám jejich rodičům **DOMÁCÍ DESKOVKU!**

Na začátku hry si společně dítě s rodiči stanoví přání (odměny) a napíše je do hvězdiček na hrací ploše. Do BOMBY samozřejmě patří ten **NEJ NEJ BOMBA DÁREK!**

Pak už jen stačí nastavit pravidla postupu tak, že za každou učební aktivitu se smí vybarvit jedno políčko postupu k odměně. Na hracím poli jsou i rozcestníky. Dítě tedy může vybírat směr a také postupně plnit více cest svých přání.

Pokud se Vám nápad líbí, stáhněte si ho i Vy a doporučte rodičům svých dětí. Budu moc ráda, když jim to také pomůže s motivací svých dětí.


Mám spoustu PRIMA NÁPADŮ. :-) Dejte si mě do sledování a podívejte se na mé materiály.

Natočila jsem také kompletní výuku českého jazyka na 1. st. ZŠ.

Moc děkuji za Vaše případné doporučení.

Mgr. L. Sudová


[www.primauca.cz](http://www.primauca.cz)





# PRAVIDLA HRY

- Na hracím poli jsou bílá políčka, která smíš vybarvit vždy, když se budeš doma učit. Jedno políčko za jedno učení nebo jeden úkol.
- Postupuješ po hrací ploše ke zlatým odměnám, které se skrývají v každé hvězdě. Odměny si s rodiči domluvíš na začátku hry a napíšeš si je do hvězd. Největší odměnu, po které nejvíc toužíš, zapíšeš do BOMBA ODMĚNY, která je až na konci hrací plochy.
- Na ploše vidíš větší kolečka ROZCESTNÍKY. Můžeš se v průběhu hraní rozhodnout, kterou cestou a pro kterou odměnu si chceš jít. Rozpracovat můžeš tak více cest najednou. Po získání odměny se vždy vracíš na pole ROZCESTNÍK a postupuješ další cestou.
- Přeji ti hodně úspěchů a radosti z tvých zasloužených odměn.










START



Print  
Free