



# VÁNOCNÍ ÚKOLOVÁ STEŽKA





# Průvodní dopis

Milí pedagogové, rodiče, ale především děti,

tuto VÁNOČNÍ ÚKOLOVOU STEZKU jsem pro Vás do adventního kalendáře připravila, protože je to aktivita, která se dá využít mnoha způsoby a pomůže Vám zkrátit čas při čekání na Ježíška a ještě zábavnou formou rozvíjet a upevňovat mnoho dovedností (např. rozumové, sluchové, zrakové, pohybové...)

Stezku můžete nachystat venku, jako cestu za pokladem, na školní zahradě, doma na zahradě jako plotovku, ale i ve vnitřních prostorech.

Tip: Pokud Vám to prostory dovolí, tak já stezku používám v prostoru, odkud děti odchází a přichází do MŠ (chodba, šatna, příchod do MŠ). Zpestří to cestu do školky nebo ze školky a děti můžou každý den procvičovat a opakovat hrou.

Přeji Vám veselé a pohodové Vánoce.

Klára Vystrčilová - Kouzelný svět předškoláka



# VÁNOČNÍ ÚKOLOVÁ STEŽKA

1.

Varianta pro mladší děti: Pojmenuj zvířátka na obrázku a řekni, jaké dělají zvuky.

Varianta pro starší děti: Pojmenuj zvířátka na obrázku a řekni, jak se jmenují jejich mláďátka.





# VÁNOČNÍ ÚKOLOVÁ STEŽKA

## 2.

Varianta pro mladší děti: Vytleskej a spočítej, kolik slabik mají slova na obrázku.

Varianta pro starší děti: Vytleskej a spočítej, kolik slabik mají slova na obrázku a na jaké písmeno začínají.



stroměček



čaj



dárek



sněhulák





# VÁNOČNÍ ÚKOLOVÁ STEŽKA

## 3.

Varianta pro mladší děti: Pojmenuj roční období a přiřaď obrázky stromů k danému období.

Varianta pro starší děti: Vyjmenuj roční období a měsíce v roce a přiřaď stromy k danému období.





# VÁNOČNÍ ÚKOLOVÁ STEŽKA

4.

Varianta pro mladší děti: Zkus napodobit alespoň dva cviky na obrázku.

Varianta pro starší děti: Zkus napodobit všechny cviky na obrázku a vydržet v pozicích co nejdéle.





# VÁNOČNÍ ÚKOLOVÁ STEŽKA

## 5.

Varianta pro mladší děti: Řekni, jakou barvu mají dárky na obrázku.

Varianta pro starší děti: Řekni, jakou barvu mají dárky a mašličky na obrázku.



# VÁNOČNÍ ÚKOLOVÁ STEŽKA

## 6.

Varianta pro mladší děti: Najdi stejné perníčky.

Varianta pro starší děti: Najdi a spočítej stejné druhy perníčků.



= ?



= ?



= ?



= ?



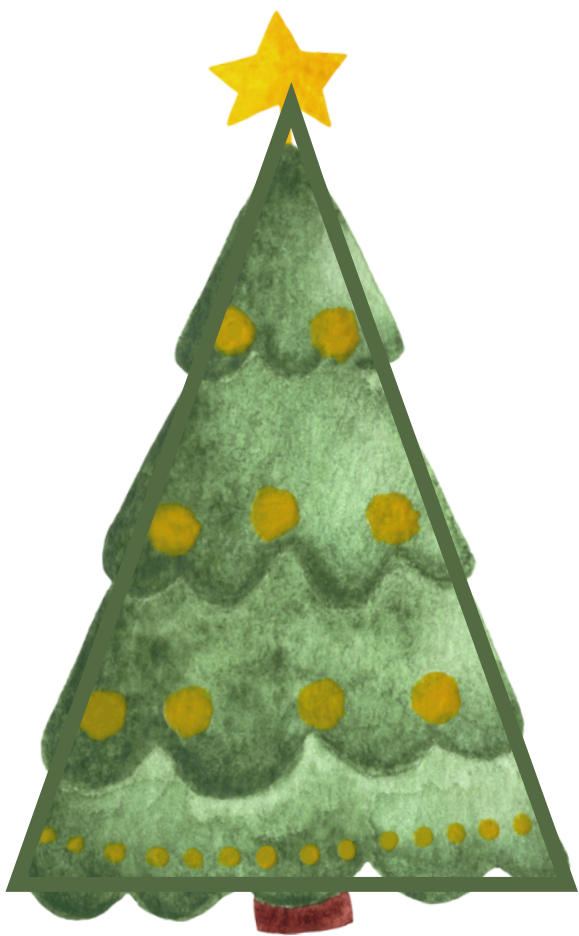


# VÁNOČNÍ ÚKOLOVÁ STEŽKA

7.

Varianta pro mladší děti: Najdi v obrázcích skryté tvary.

Varianta pro starší děti: Najdi a pojmenuj skryté tvary v obrázcích.





# VÁNOČNÍ ÚKOLOVÁ STEŽKA

8.

Varianta pro mladší děti: Jak se jmenovalo miminko, které se narodilo v Betlémě?

Varianta pro starší děti: Jak se jmenovalo miminko, které se narodilo v Betlémě, a jak se jmenovali jeho rodiče?






# VÁNOČNÍ ÚKOLOVÁ STEŽKA

9.


Procvičení jazýčku - při výdechu opakujte zvuky podle obrázků:



Š-Š-Š-Š-Š-Š-Š-Š



SSSSSSSSSSSSSSSSSSSS




MÉÉÉÉÉÉÉÉÉÉÉÉÉÉ



BZZZZZZZZZZZZZZZZZZ



ČI-ČI-ČI-ČI-ČI-ČI



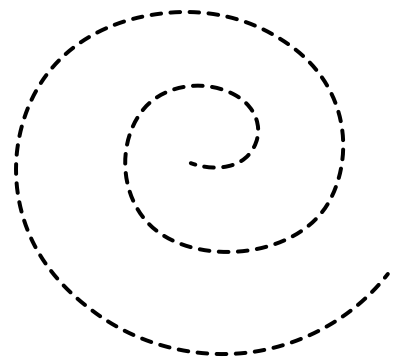
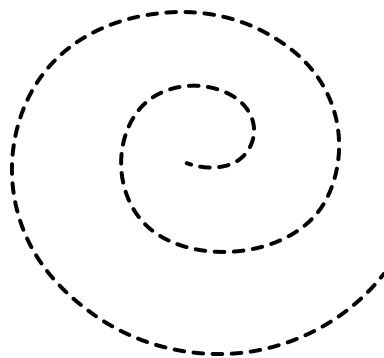
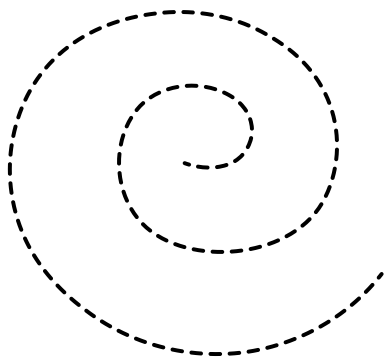
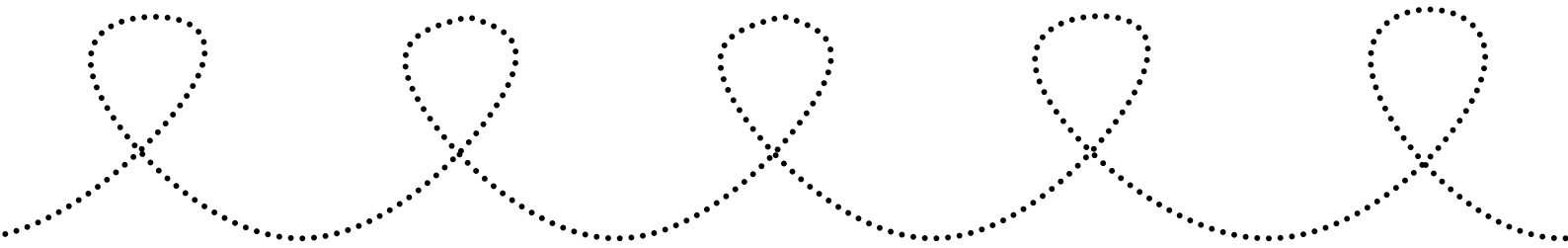


TU-TUŮŮ - TU-TUŮŮ



# VÁNOČNÍ ÚKOLOVÁ STEŽKA

10.

Namaľujte prstem ve vzduchu nebo klacíkem do hlíny/sněhu línie podle zadání.

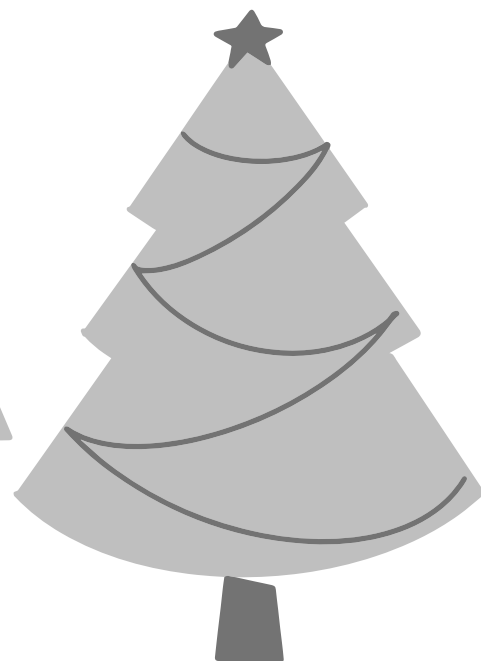
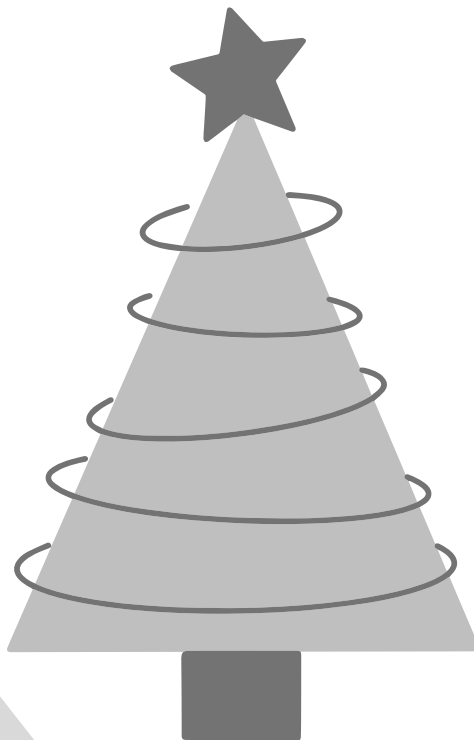
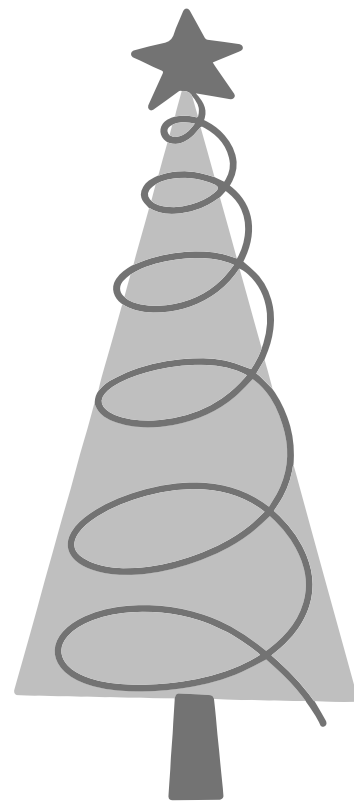

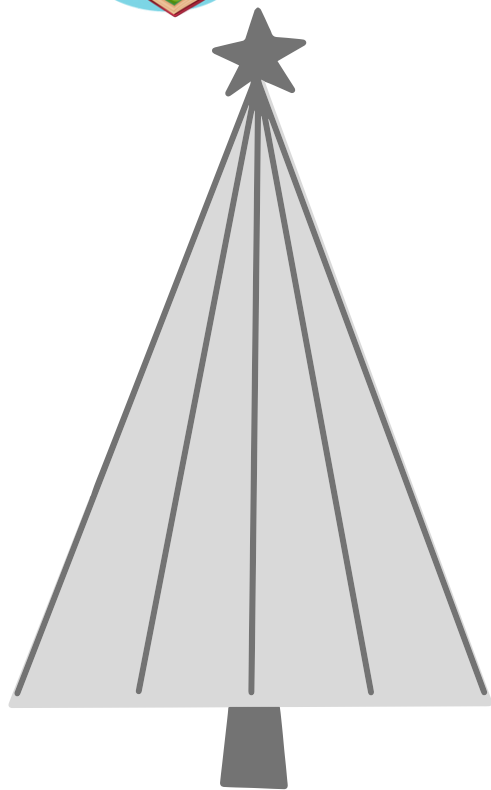


BONUS

5 pracovných listů




Obtáhni linie na stromečku:



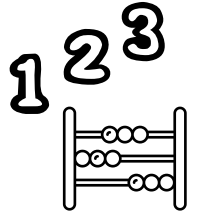
Jméno:

Hodnocení:






Spočítej a zapiš počet hořících svíček:



Hodnocení:






Jméno:





Vybarvi obrázek, který se liší od ostatních:



Hodnocení:

Jméno:



-----





Vyhledej a vybarvi v mřížce stejná písmena, jako jsou pod obrázkem:



JEŽÍŠEK

Š	B	I	E
E	Č	Í	H
Z	J	A	K
Ž	P	T	Y

Hodnocení:

Jméno:




-----




Zapiš počet slabik:




JEŽÍŠEK




SNÍH



RODINA




DÁREK



BETLÉM



STROMEČEK



Hodnocení:



Jméno:

