

## Hra PÍSMENO-TÉMA

Hra pro děti od 8 let, pro 2-4 hráče na cca 15 minut.

**Hra obsahuje:** 39 karet s písmeny a 32 tematických obrázkových karet

**Výroba:** všechny kartičky vytisknout a případně k nim na barevný papír vytisknout rub, nebo stačí podlepit samolepicím papírem. Pak vše zalaminovat pro vyšší odolnost.

### **Pravidla:**

#### Příprava hry:

Všechny karty zamícháme a rovnoměrně rozdáme mezi hráče (lícem dolů). Každý hráč si vezme své karty a udělá z nich před sebou hromádku.

*TIP: Lze hrát pouze s omezeným množstvím tematických karet, pro procvičení určitých témat či pro svižnost hry.*

#### Průběh hry:

Všichni hráči ve stejnou dobu (někdo může odpočítávat) otočí vrchní kartu svého balíčku tak, aby na ni všichni viděli.

#### Pravidla pro 2 hráče:

Na stole jsou otočeny 2 karty:

1. obě jsou PÍSMENA – karty získává hráč, který rychleji vymyslí slovo, které obsahuje obě otočená písmena,
2. jedno PÍSMENO a jeden OBRÁZEK . Karty získá hráč, který dříve vymyslí slovo, které se vztahuje k tématu na obrázku a obsahuje (začíná) dané písmeno,
3. obě jsou OBRÁZKY – začíná bitva, oba hráči vyloží ještě jednu kartu navrch a hraje se podle výše uvedených pravidel.

#### Pravidla pro 3 a více hráčů:

Na stole jsou 3 nebo 4 karty:

1. všechny jsou PÍSMENA - karty získá hráč, který jako první vymyslí slovo, které obsahuje alespoň 2 z vyložených písmen,
2. jedna karta s OBRÁZKEM , ostatní PÍSMENA – karty získá hráč, který jako první vymyslí slovo, které se vztahuje k danému tématu a obsahuje alespoň jedno z vyložených písmen,
3. 2 a více karet s OBRÁZKEM– začíná bitva. Hráči, kteří vyložili kartu s obrázkem, otočí ještě jednu kartu a dál tito hráči hrají podle výše uvedených pravidel. Hráči, kteří otočili před bitvou písmeno už do hry v tomto kole nezasahují.

Poté, co jeden z hráčů získá vyložené karty, hraje se další kolo.

Hra končí ve chvíli, kdy alespoň jeden z hráčů přišel o všechny své karty. Vyhrává ten, kdo získá největší počet karet.

Pravidla lze upravovat podle znalostí, schopností a věku hráčů. Lze si vymyslet i jiné alternativy, jak s kartami pracovat.

S

A

Á

B

C

Ĉ


Ď

D

E









**BARVY**



**ZVÍŘATA**



**MĚSTA**



**DÍVČÍ  
JMÉNA**



**CHLAPECKÁ  
JMÉNA**




**STÁTY**




**VĚC**



**HOUBA**




**STROM**



**SPORT**



**ZNÁMÁ  
OSOBNOST**




**KVĚTINA**



**HUDEBNÍ  
NÁSTROJ**



**CHEMICKÝ  
PRVEK**



# POVOLÁNÍ ZELENINA



# OVOCE



# NÁPOJ



# POHÁDKOVÁ POSTAVA



# ZNAČKA AUT



# DOPRAVNÍ PROSTŘEDEK



# ŠKOLNÍ POMŮCKA

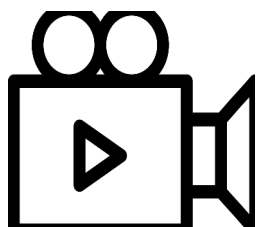


# ČÁST TĚLA





**FILM,  
SERIÁL**



**ZÁMEK,  
HRAD**



**PÍSEŇ**




**HLAVNÍ  
MĚSTO**



**JÍDLO**



**BIBLICKÁ  
POSTAVA**



**VODSTVO**



**HRA,  
HRAČKA**



**VLASTNOST**



TISK 8x NA LIBOVOLNÝ BAREVNÝ PAPÍR
