


Adventní omalovánky



Vyrobte si doma, nebo
ve školce a společně
čekejte na Štědrý den

Jednoduchý postup
Od 3 let



Adventní omalovánky 2024


24 adventních omalovánek, které si můžete pověsit na stromeček, nebo na nástěnku apod.

Připravte si 24 stužek a každý den jednu doplňte o vymalovanou vánoční baňku.

Na Štědrý den máte hotovo.

Doporučuji podlepit barevnou baňkou. Díрку pak vyrobíte děrovačkou a provlečete stužku.

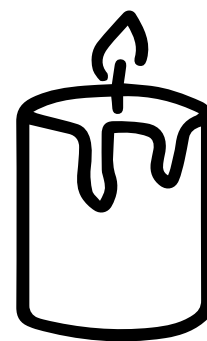
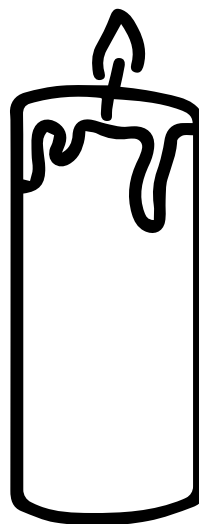


Není nutné zalaminovat, ale je to pěkné a trvanlivější.





Jmenuji se Denisa Humená, jsem učitelka v mateřské škole. Vystudovala jsem Učitelství pro mateřské školy na Ostravské univerzitě a Andragogiku na Univerzitě Palackého. Učím na malé vesnici Milenov na Moravě. Jsme Ekoškola. MŠ Milenov Čtyřlístek | Hranice | Facebook Mou náplní práce je vést děti nejen k základnímu vzdělávání, ale především přemýšlet, pracovat s chybou, nést zodpovědnost za svá rozhodnutí a umět poradit nejen sobě, ale také kamarádům. Chováme zvířata, pěstujeme ovoce i zeleninu, recyklujeme, renovujeme a učíme se od sebe navzájem. Svě dovednosti využívám také při školení. Začínáme tvořit v Canvě a sama ve volném čase vyrábím pracovní listy, které se týkají předškolního vzdělávání. Svou práci sdílím na své FB stránce a IG účtu.




Advent – období čtyř neděl před 24. prosincem. Je to doba radostného očekávání příchodu Ježíška, přípravy na Vánoce, doba rozjímání a dobročinnosti. Čas věnovaný svým blízkým.








čtvrtek 5. 12.





pátek 6. 12.








sobota 7. 12.




neděle 8. 12.











sobota 21. 12.



neděle 22. 12.



pondělí 23. 12.



úterý 24. 12.





