


KAPŘÍCI S NOTAMI



HLEDÁNÍ KAPŘÍCH ŠUPINEK K PROCVIČENÍ NOT V HOUSLOVÉM I BASOVÉM KLÍČI

*Děkuji vám za stažení výukového materiálu **Kapříci s notami**. Pomocí něj hravou formou s dětmi procvičíte noty v houslovém i basovém klíči. Pdf obsahuje dva listy s kapry a názvy not, list se šupinami, na kterých jsou vyobrazeny noty v houslovém a basovém klíči, a kontrolní list s řešením.*


Děti si vystříhnou šupinky s notami a přikládají je nebo nalepují na správná místa na vybraném kaprovi. Mohou pracovat samostatně, ve dvojicích nebo skupinách. Pokud vytištěné listy zalaminujete, šupiny vystříhnete a kapry i šupiny opatříte suchým zipem, může vám tento materiál sloužit opakovaně.

*TIPY PRO VÝUKU: Šupinky můžete dětem různě poschovávat nebo rozmístit na předem určené ploše.
Zkušenější děti mohou doplňovat noty v obou klíčích.
V nástrojové výuce si tóny hned i zahrajeme.*


Přeji vám s tímto výukovým materiálem hodně předvánoční radosti a zábavy.

Dana Macečková (dmaceckova@seznam.cz)


Noty v houslovém klíči




Noty v basovém klíči



Noty v houslovém klíči




Noty v basovém klíči



Řešení

Noty v houslovém klíči



Noty v basovém klíči

