

PEČEME PERNÍČKY

POČET DO 5, DĚLENÍ, SLOVNÍ DRUHY ...

POČET DO 5
VYBARVI podle kódu.

PÍSMENA S M
VYBARVI podle kódu.

NUMBERS
VYBARVI podle kódu.

DĚLENÍ
VYBARVI podle kódu.

SLOVNÍ DRUHY
VYBARVI podle kódu.

SPOJ STEJNÝ POČET

VYBARVI PŘÍKLAD A VÝSLEDEK STEJNOU BARVOU

POPIS POSTUP PEČENÍ PERNÍČKŮ

5	$3:3$	$56:7$
6	$25:3$	$2:4$
8	$20:4$	$38:3$
9	$45:5$	$32:2$
	$24:6$	$64:8$
	$49:7$	$38:2$
		$34:2$

5 omalováněk, 5 PL








Děkuji za zakoupení tohoto materiálu a věřím, že je Vám k užitku 😊.

Budu moc ráda za veškerou zpětnou vazbu a náměty pro tvorbu: info@lesynapadu.cz



Lesy napadu
eshop

Odkazy:



Důležité informace:

- Zakoupili jste si materiál v **jedné licenci** pro domácí/školní použití.
- Prosím, neposkytujte materiály dalším osobám. Jestliže se jim materiál líbí, bud moc ráda, pokud jim poskytnete odkaz k zakoupení 😊.
- Tento materiál je chráněn autorskými právy. Děkuji za jejich respektování.
- Prosím, nevydávejte tento materiál za Vaši práci.
- Prodej jakékoli části tohoto materiálu, jeho komerční využití či sdílení s dalšími osobami je zakázáno. V případě pracovních listů lze poskytnout tištěné kopie materiálů Vaším žákům ve třídě.
- Sdílení jakékoli části materiálu na internetu je zakázáno.

Použité fonty a cliparty:

S LICENCÍ PRO KOMERČNÍ VYUŽITÍ



PEČEME PERNÍČKY

POČET STRÁNEK:	26
JAZYK:	Český, anglický
PŘEDMĚT:	ČJ, Ma, AJ, Prv
ROČNÍK:	MŠ, ZŠ

OKRUHY UČIVA, POUŽITÍ:	omalovánka, počet do 5, popis pracovního postupu, slovo a obrázek, přiřazování, násobení a dělení, slovní druhy
-----------------------------------	---


NEŽ ZAČNETE S MATERIÁLEM PRACOVAT:

- vytiskněte stránky, které potřebujete
- tiskněte oboustranně s překlápěním po delší straně



OBSAH MATERIÁLU:

- celkem 5 omalovánek
- 5 pracovních listů
- každá omalovánka je na formátu A4
- řešení omalovánek, každá samostatně na formátu A4

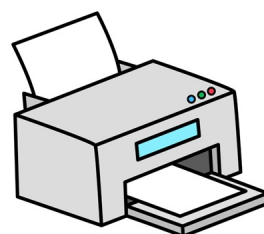

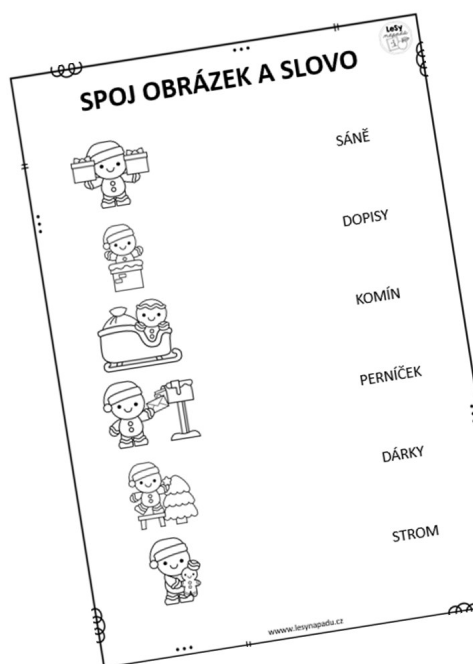


POUŽITÍ MATERIÁLU:

- Materiál je vhodný pro žáky MŠ a 1. stupně ZŠ.
- Žáci si procvičí počet a počítání do 5, názvy čísel do 5 v anglickém jazyce, násobení a dělení, slovní druhy ...

VÝROBA MATERIÁLU:

- Vytiskněte oboustranně omalovánku a PL s překlápěním po delší straně.



MŠ, 1. TŘÍDA

- omalovánka – číslo a počet do 5
 - pracovní list – počet perníčků na plechu
-
1. Děti ukazují příslušný počet puntíků na prstech.
 2. Říkají, čeho je daný počet v reálném životě, např. 1 sluníčko, 2 ruce ...
 3. Na pracovním listu počítají perníčky na plechu a spojí je s daným počtem.
 4. Podle obrázků vyprávějí, jak se pečou perníčky.

JMÉNO A PŘÍJMENÍ:


DATUM:

POČET DO 5











VYBARVI podle kódu.

BÍLÁ	ŽLUTÁ	HNĚDÁ	ZELENÁ	ČERVENÁ
1	2	3	4	5



SPOJ STEJNÝ POČET



JMÉNO A PŘÍJMENÍ:

DATUM:

POČET DO 5



VYBARVI podle kódu.

BÍLÁ	ŽLUTÁ	HNĚDÁ	ZELENÁ	ČERVENÁ
1	2	3	4	5



1. A 2. TŘÍDA

- omalovánka – písmena
- pracovní list – obrázek a slovo

1. Žáci vybarví omalovánku podle písmen.
2. Říkají, co daným písmenem začíná.
3. Na pracovním listu spojí obrázek a slovo.
4. Obrázky si vymalují.
5. Rozdělí slova na slabiky.
6. Tvoří věty s danými slovy.
7. Zadáme druh věty s daným slovem, např. vytvoř větu tázací se slovem PERNÍČEK apod.

JMÉNO A PŘÍJMENÍ:


DATUM:

PÍSMENA S M L P A



VYBARVI podle kódu.

BÍLÁ	ŽLUTÁ	HNĚDÁ	ZELENÁ	ČERVENÁ
S	M	L	P	A




SPOJ OBRÁZEK A SLOVO




SÁNĚ



DOPISY



KOMÍN



PERNÍČEK



DÁRKY



STROM

JMÉNO A PŘÍJMENÍ:

DATUM:

PÍSMENA S M L P A



VYBARVI podle kódu.

BÍLÁ	ŽLUTÁ	HNĚDÁ	ZELENÁ	ČERVENÁ
S	M	L	P	A



3. TŘÍDA

- omalovánka – čísla do 5 (anglická slovíčka)
- pracovní list – počet do 5, slovíčka (pečení perníčků)

1. Žáci vybarví omalovánku podle anglických čísel do 5.
2. Spojí počet perníčků na plechu a číslo.
3. Popíše postup výroby perníčků.

JMÉNO A PŘÍJMENÍ:

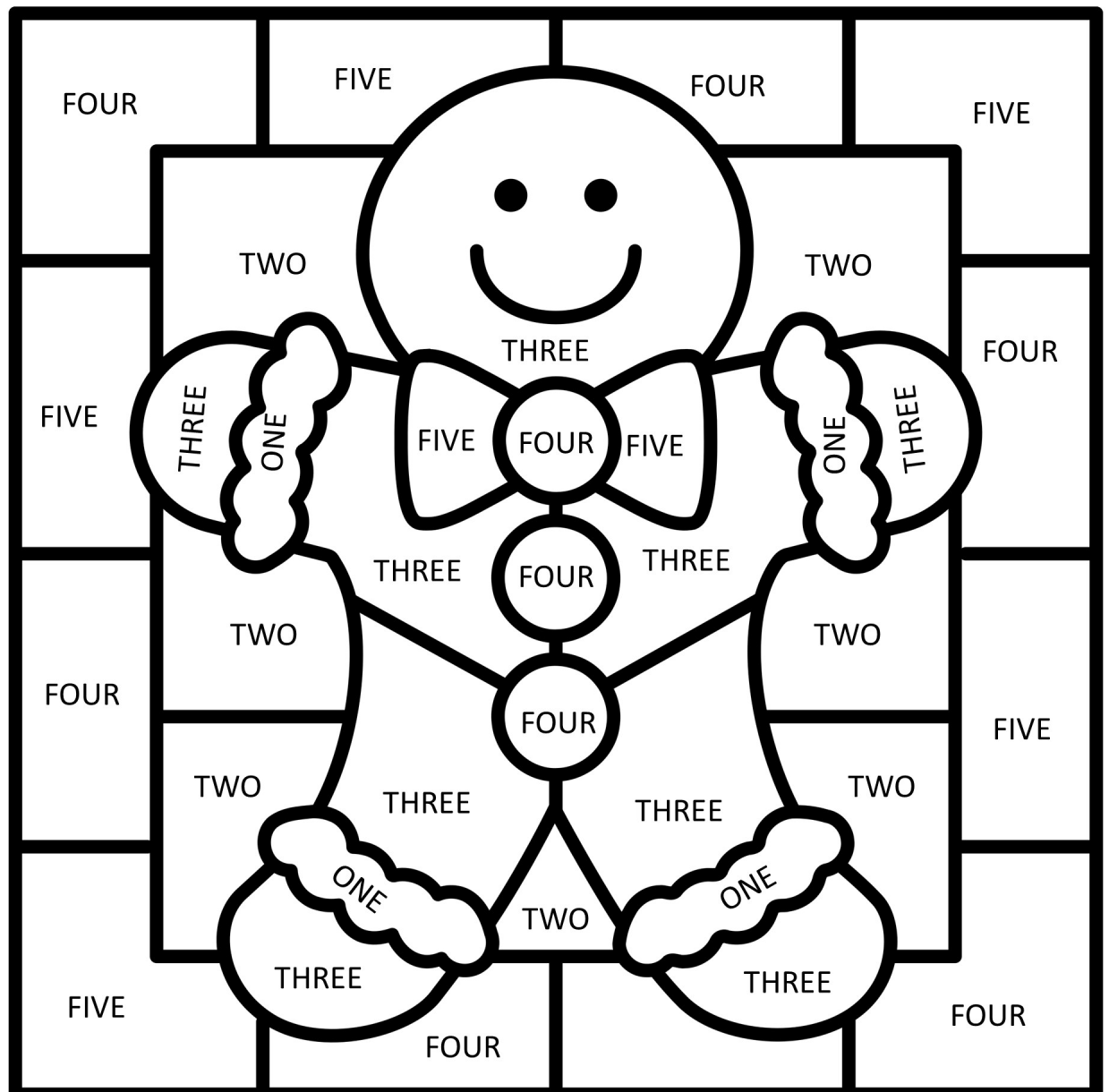
DATUM:

NUMBERS




VYBARVI podle kódu.


BÍLÁ	ŽLUTÁ	HNĚDÁ	ZELENÁ	ČERVENÁ
1	2	3	4	5




MATCH




ONE




FOUR




THREE



TWO



FIVE



JMÉNO A PŘÍJMENÍ:

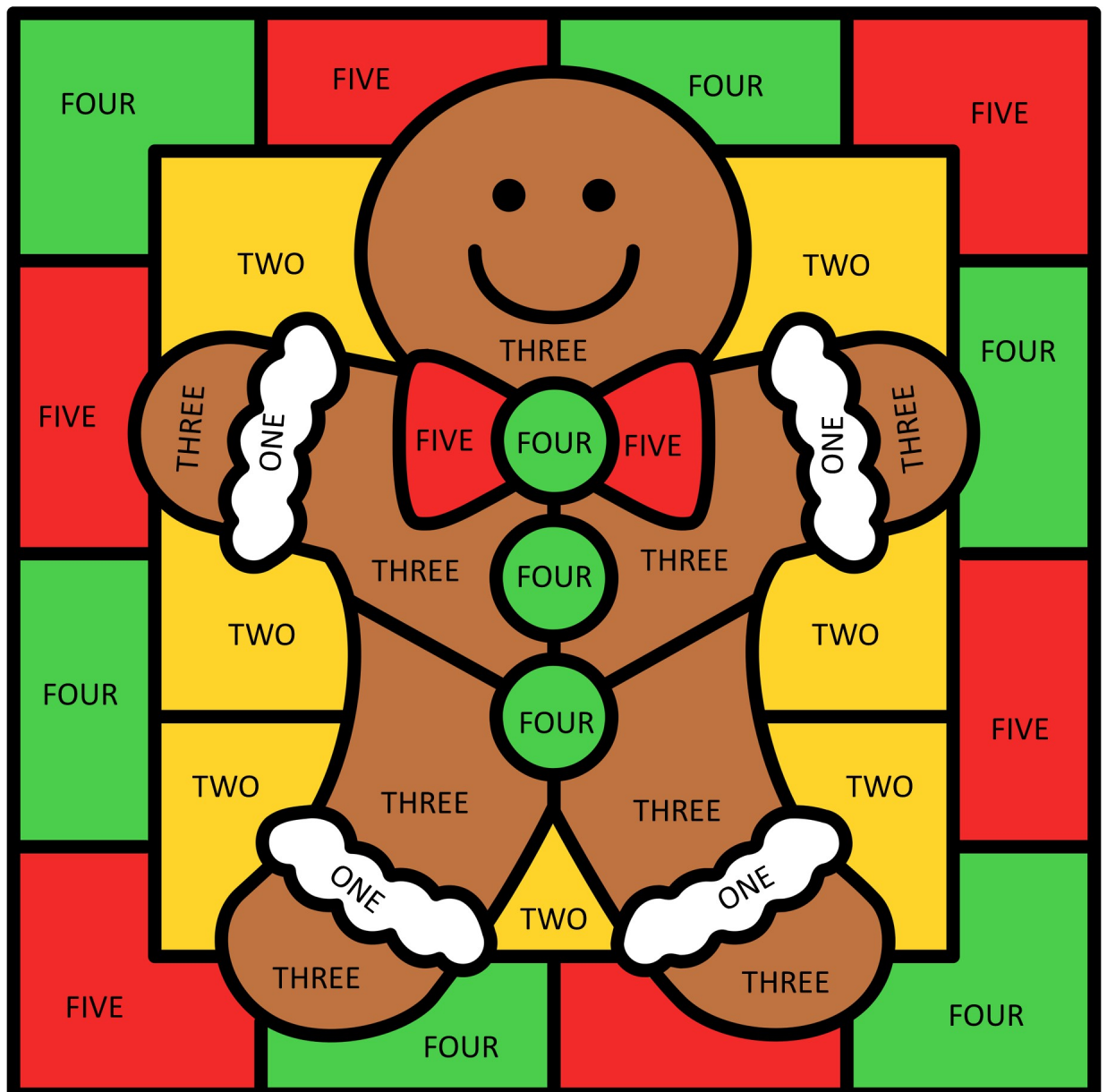
DATUM:

NUMBERS



VYBARVI podle kódu.

BÍLÁ	ŽLUTÁ	HNĚDÁ	ZELENÁ	ČERVENÁ
1	2	3	4	5



4. TŘÍDA

- omalovánka – dělení
 - pracovní list – násobení a dělení
-
1. Žáci vybarví omalovánku dle výsledků příkladů na dělení.
 2. Na pracovním listu si vybarví perníčky s čísly (každý jinou barvou pastelky).
 3. Vypočítají příklady na násobení a dělení a stejnou barvou vybarví rámečky s příklady.

JMÉNO A PŘÍJMENÍ:

DATUM:

DĚLENÍ



VYBARVI podle kódu.

BÍLÁ	ŽLUTÁ	HNĚDÁ	ZELENÁ	ČERVENÁ
2	3	4	5	6

20 : 4 =

42 : 7 =

35 : 7 =

24 : 4 =

9 : 3 =

15 : 5 =

30 : 5 =

20 : 5 =

45 : 9 =

4 : 1 =

8 : 4 =

6 : 1 =

5 : 1

12 : 2 =

10 : 5 =

28 : 7 =

36 : 9 =

15 : 3

24 : 6 =

30 : 10 =

21 : 7 =

40 : 8 =

12 : 4 =

32 : 8 =

16 : 4 =

18 : 6 =

12 : 6 =

6 : 2 =

6 : 3 =

8 : 2 =

6 : 2 =

12 : 3 =


36 : 6 =

25 : 5 =

18 : 3 =

30 : 6 =

VYBARVI PŘÍKLADĚ A VÝSLEDEK STEJNOU BARVOU



$3 \cdot 3$

$56 : 7$



$21 : 3$

$2 \cdot 4$




$20 : 4$

$18 : 3$



$45 : 5$

$12 : 2$



$24 : 6$

$64 : 8$

$49 : 7$

$18 : 2$

$14 : 2$

JMÉNO A PŘÍJMENÍ:

DATUM:

DĚLENÍ



VYBARVI podle kódu.

BÍLÁ	ŽLUTÁ	HNĚDÁ	ZELENÁ	ČERVENÁ
2	3	4	5	6

20 : 4 =

42 : 7 =

35 : 7 =

24 : 4 =

9 : 3 =

15 : 5 =

30 : 5 =

20 : 5 =

45 : 9 =

4 : 1 =

8 : 4 =

6 : 1 =

5 : 1

12 : 2 =

10 : 5 =

28 : 7 =

36 : 9 =

15 : 3

24 : 6 =

30 : 10 =

21 : 7 =

40 : 8 =

12 : 4 =

32 : 8 =

16 : 4 =

18 : 6 =

12 : 6 =

6 : 2 =

6 : 3 =

8 : 2 =

12 : 3 =

36 : 6 =

25 : 5 =

18 : 3 =

30 : 6 =

5. TŘÍDA

- omalovánka – slovní druhy
 - pracovní list – popis pracovního postupu
1. Žáci vybarví omalovánku podle slovních druhů. Přečtou si slovo v políčku, určí slovní druh a dle legendy pole vybarví. (1 = podstatné jméno, 2 = přídavné jméno, 5 = sloveso, 6 = příslovce, 7 = předložka).
 2. Na pracovním listu dle obrázků tvoří věty tak, aby popsali, jak se pečou perníčky.

JMÉNO A PŘÍJMENÍ:

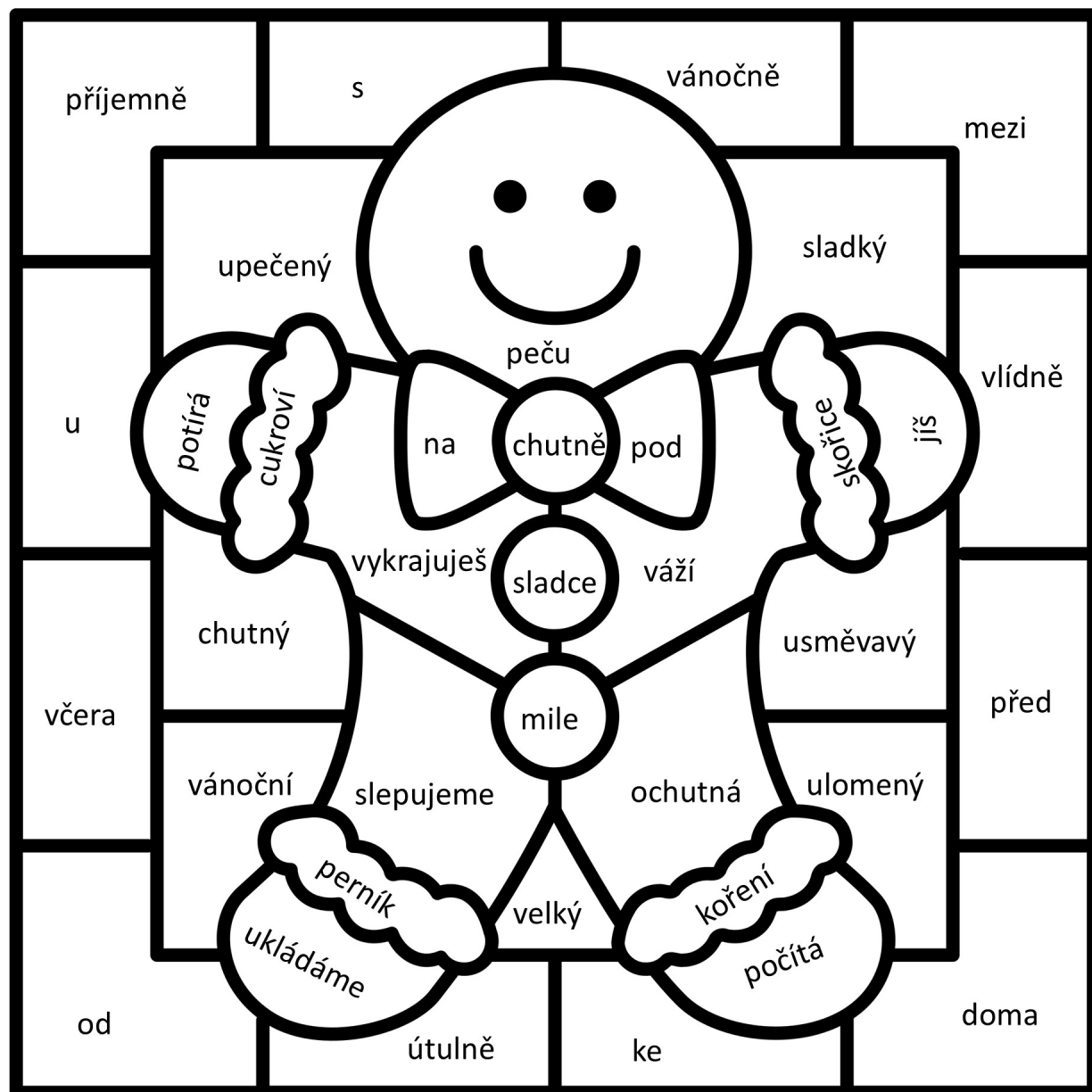
DATUM:

SLOVNÍ DRUHY









VYBARVI podle kódu.

BÍLÁ	ŽLUTÁ	HNĚDÁ	ZELENÁ	ČERVENÁ
1	2	5	6	7



POPIŠ POSTŮP PEČENÍ PERNÍČKŮ



JMÉNO A PŘÍJMENÍ:


DATUM:

SLOVNÍ DRUHY



VYBARVI podle kódu.

BÍLÁ	ŽLUTÁ	HNĚDÁ	ZELENÁ	ČERVENÁ
1	2	5	6	7





PRAVIDLA PRO POUŽITÍ MATERIÁLU

Děkuji, že zakoupený materiál používáte **pouze k vlastní potřebě** a nešíříte ho rozesláním, sdílením či kopírováním dále.

JE POVOLENO	NENÍ POVOLENO
 využít materiál nekomerčně pro svou vlastní potřebu	 poskytovat materiál dalším osobám jakoukoli cestou
 využít materiál ve třídě se žáky	 nahrávat materiál na různá úložiště či zasílat materiál dalším osobám
 použít materiál doma pro děti v domácím vzdělávání	 využívat materiál ke komerčním účelům
 pouze v případě pracovních listů pořizovat tištěné kopie pro své žáky k použití ve třídě	DĚKUJI. 