



Děkuji Vám za stažení výukových materiálů. Doufám, že pro Vás budou užitečné a pro Vaše žáky atraktivní a přínosné. V případě dotazů či připomínek mě, prosím, neváhejte kontaktovat na níže uvedeném e-mailu; stejně tak ráda uvítám jakoukoli zpětnou vazbu k mým stávajícím materiálům i náměty pro další tvorbu.



Další materiály do výuky českého jazyka a literatury najdete k prodeji na mém e-shopu: <https://uciteleucitelum.cz/autor/1180>



Materiály přímo ke stažení zdarma najdete v mých skupinách:

[Přípravy do LITERATURY pro ZŠ](#)

[Přípravy do GRAMATIKY pro ZŠ](#)



Mgr. Monika Chmelařová



chmelaarova.monika@centrum.cz



[Monika Chmelařová](#) (✉)

1. Přídavná jména: rozlišování přípon -ICÍ / -ÍCÍ


- 1 strana A4, **oboustranný ČB tisk** + kopie s řešením
- obsahuje **zápis** k rozlišení funkce užití přípon -icí / -ící v příd. jménech
- **cvičení s obrázky** k procvičení a upevnění učiva

Ukázka je z materiálu **PŘÍDAVNÁ JMÉNA v kostce (PL s řešením)**:

- <https://uciteleucitelum.cz/material/cesky-jazyk/pridavna-jmena-v-kostce-pl-s-reshenim>

Související produkt: **PŘÍDAVNÁ JMÉNA - sada testů s ŘEŠENÍM**:

- <https://uciteleucitelum.cz/material/cesky-jazyk/pridavna-jmena-sada-testu-s-reshenim>



2. Přehled: Podst. jména pomnožná, látková, hromadná, konkrétní, abstraktní + cv.

- oboustranný ČB tisk (dva přehledy str.) – **žáci mají přehled u sebe při procvičování**
- **odkazy k online procvičení** určování druhů podst. jmen
- **editovatelná verze přehledu** (úpravy dle potřeby, vlastní příklady, obrázky)

Související produkt: **PODSTATNÁ JMÉNA (pomnožná, látková, hromadná, konkrétní, abstraktní) - s řešením**

- <https://uciteleucitelum.cz/material/cesky-jazyk-gramatika/podstatna-jmena-pomnozna-latkova-hromadna-konkretni-abstraktni-s>



3. Přehled: Úvod do literatury a ústní lidové slovesnosti

- literární formy a druhy, znaky a žánry ústní lid. slovesnosti
- lyrika, epika a drama


Související produkty:

- **LITERATURA - desková hra (proza, poezie, drama):**

<https://uciteleucitelum.cz/material/cesky-jazyk/literatura-deskova-hra-proza-poezie-drama>


- **ČTENÁŘSKÁ GRAMOTNOST, KRITICKÉ MYŠLENÍ, LITERÁRNÍ POJMY**

- deskovka: <https://uciteleucitelum.cz/material/cesky-jazyk/ctenarska-gramotnost-kriticke-mysleni-literarni-pojmy-umelecky-text-deskovka>



4. Slovní druhy – minitesty (ukázka)

- 1 list oboustranného ČB tisku
- 4 ks testů + kopie s vyplněným řešením
- otázky (1 – 10) jsou číslovány v souladu s probíraným slovním druhem (tj. otázky č. 1 se týkají podst. jmen / otázky č. 2 se týkají příd. jmen / otázky č. 3 zájmen atd.)



Ukázka je z materiálu **SLOVNÍ DRUHY: MINITESTY (20 testů, s řešením)**:

- <https://uciteleucitelum.cz/material/cesky-jazyk/slovni-druhy-minitesty-20-testu-s-resenim>

Související produkty:

- **Slovní druhy (kartičky + zásobník pojmů):**

<https://uciteleucitelum.cz/material/cesky-jazyk-gramatika/slovni-druhy-karticky-zasob>

- **SLOVNÍ DRUHY - pracovní list ke komplexnímu procvičení:**

<https://uciteleucitelum.cz/material/cesky-jazyk-gramatika/slovni-druhy-komplexni-procvičení-prijimaci-zkousky-maturita>



5. Základní literární pojmy z 1. stupně

- definice, osmisměrka / křížovka, chňapací hra + hra Bombičky + řešení
- první dva listy – oboustranný ČB tisk (žáci pracují s definicemi)

VARIANTY HRY:

- kolečka s obrázky: **CHŇAPAČKA** (postřehová hra):
Učitel říká definice určitého pojmu, žáci mají kolečka s pojmem a obrázkem před sebou (pracují samostatně nebo soutěží ve dvojici či skupině) – učitel definuje určitý pojem (např. „jeden řádek básně“) a žáci musí „chňapnout“ kolečko s odpovědí (= VERŠ). Kdo nasbírá více koleček, vyhrává (hru upravte dle povahy žáků – soutěžíme / střídáme se ve dvojici / skupině / pracujeme samostatně atd.)


Hru CHŇAPAČKA lze upravit – vytiskněte kolečka k chňapače i bombičky a hru hrajte jako pexeso (připojujeme definici k pojmu a naopak).

BOMBIČKY – nejsložitější varianta: z jedné strany prázdná černá bomba, z druhé nalepte definici „Urči typ textu“ či „Odpověz“. Žáci se střídají – kdo je na řadě, sebere bombu, na dolní straně bomby je otázka/úkol a musí odpovědět – odpověď ověří rozhodčí (poslední stránka, klíč k bombičkám), kdo vybuchne první, prohrál.

Související:

LITERÁRNÍ MINITESTY (5. třída) - s řešením: <https://uciteleucitelum.cz/material/cesky-jazyk/literarni-minitesty-5-trida-s-resenim>

LITERÁRNÍ MINITESTY (7. třída) – s řešením: <https://uciteleucitelum.cz/material/cesky-jazyk/literarni-minitesty-7-trida-s-resenim>



6. Druhy přísudku – přehled

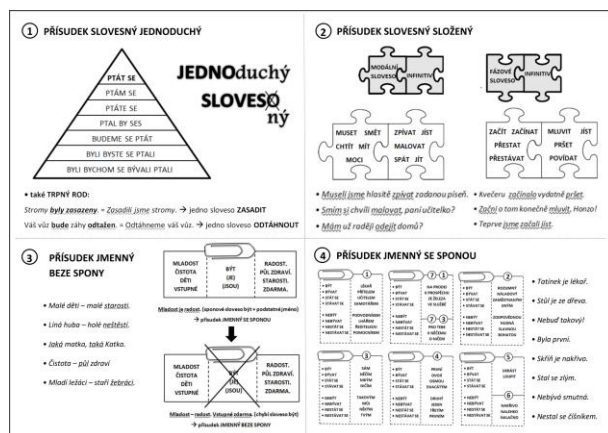
- velký přehled A4
- žáci mohou mít u sebe při určování druhů přísudku
- lze zalaminovat, rozstříhat na malé karty (dle druhu přísudku)

Ukázka je z materiálu **Přísudek (v kostce)**:

- <https://uciteleucitelum.cz/material/cesky-jazyk/prisudek-v-kostce-pracovni-listy-s-resenim-didakticka-hra>

Související produkty:

- **Větné členy (v kostce)** - <https://uciteleucitelum.cz/material/cesky-jazyk/vetne-cleny-v-kostce-pracovni-listy>



7. Shoda přísudku s podmětem: kolíčkovací karty

- oboustranný tisk a zalaminování, rozstřížení na kartičky
- žáci kolíčkovují správnou variantu pravopisu (y / i)
- otočením karty si ověří správnost svého řešení (kolíček musí ukazovat na ducha = správně 😊)
- výhodou je vlastní tempo + individuální zpětná vazba
- chyby si mohou žáci psát do sešitu jako „opravu“ vč. odůvodnění

Ukážka je z materiálu **PRAVOPIS: deskovka s kolíčkovaním:**

- <https://uciteleucitelum.cz/material/cesky-jazyk/pravopis-deskovka-s-kolickovanim>



Související produkty:

- **Pravopis MĚ / MNĚ (zájmeno JÁ):**

<https://uciteleucitelum.cz/material/cesky-jazyk/pravopis-me-mne-zajmeno-ja>

8. Přídavná jména – mini testy


- dvojlist k ČB oboustrannému tisku
- celkem 4 ks testů + kopie s řešením

Ukázka je z materiálu **PŘÍDAVNÁ JMÉNA - sada testů s ŘEŠENÍM:**

- <https://uciteleucitelum.cz/material/cesky-jazyk/pridavna-jmena-sada-testu-s-resenim>

Související produkt: **PŘÍDAVNÁ JMÉNA v kostce (PL s řešením):**

- <https://uciteleucitelum.cz/material/cesky-jazyk/pridavna-jmena-v-kostce-pl-s-resenim>



9. Slovesný vid – aktivita k pochopení sloves dokonavých / nedokonavých

- fantasy / halloweenské motivy
- rozdíl v dokonavosti sloves: Jen jednou, nebo už navždy?
- podklady k tvůrčí práci ve skupině (5. strana = návrh řešení)

Ukázka je z materiálu **SLOVESA V KOSTCE (s řešením)**:

- <https://uciteleucitelum.cz/material/cesky-jazyk/slovesa-v-kostce-s-resenim>




10. Doplněk (PL s řešením)

- definice, příklady, vedlejší věta doplňková, souřadně spojené doplňky (různé poměry)
- vč. řešení (oboustranný ČB tisk)

Ukázka je z materiálu **Přísudek (v kostce)**:

- <https://uciteleucitelum.cz/material/cesky-ja-zyk/prisudek-v-kostce-pracovni-listy-s-resenim>



Související produkty:

- Čarodějnická výzva: VĚTNÉ ČLENY (hra): <https://uciteleucitelum.cz/material/cesky-jazyk/carodejnicka-vyzva-vetne-cleny-hra>
- Větné členy – opakování (vše s řešením): <https://uciteleucitelum.cz/material/cesky-jazyk/vetne-cleny-opakovani-vse-s-resenim>
- Interpunkce: Samostatný větný člen (vše s řešením): <https://uciteleucitelum.cz/material/cesky-jazyk/interpunkce-samostatny-vetny-clen-vse-s-resenim>

11. Zakrývací hra: Druhy číslovek

- 1. strana → jednostranný ČB tisk, zalaminování
- 2. + 3. strana → oboustranný barevný tisk, zalaminování a rozstřížení na karty
- stejně tak oboustranně strany 4 + 5, 6 + 7, 8 + 9, 10 + 11

Jak hrát tuto hru? Video návod [ZDE](#).

Související: **Opakování hrou (čísllovky)**: <https://uciteleucitelum.cz/material/cesky-jazyk/opakovani-hrou-cislovky>

Čísllovky v kostce s řešením: <https://uciteleucitelum.cz/material/cesky-jazyk/cislovky-v-kostce-vse-s-resenim>

12. Puzzle: Žánry ústní lidové slovesnosti

- oboustranný černobílý tisk, zalaminování, vystřížení
- trojpuzzlík: definice + obrázek s pojmem + ukázka
- žáci poskládají související puzzle a otočením zkontrolují správnost svého řešení (ikona daného žánru na všech třech puzzlích je stejná)

