

PRŮVODNÍ LIST

TŘI KRÁLOVÉ

Děkuji za výběr tohoto materiálu :)

0. Pokud máte k materiálu dotaz, zeptejte se mě soukromě zde

- LinkedIn: [linkedin.com/in/petr-machej](https://www.linkedin.com/in/petr-machej)
- Instagram: [instagram.com/macheyoz](https://www.instagram.com/macheyoz)

Další materiály najdete zde

- uciteleucitelum.cz/uzivatel/petr-machej



1. Materiál smíte

- používat do výuky (kopírovat pro žáky k vypracování dle potřeby)
- používat pro svou osobní potřebu
- používat pro domácí vzdělávání
- doporučit kolegyním a kolegům :)

2. Co s materiálem, prosím :), nedělat

- nesdílet materiál bez vědomí autora a nešířit jej dále
- nevydávat za svůj
- nenechat jej ležet ladem, dětem se líbil a určitě bude i těm Vaším

3. K čemu materiál slouží?

- Opakovací aktivity ke slovním druhům k příležitosti svátku Tři králů po prázdninách 6. ledna.

4. Na co nezapomenout?

- Předem promyslet, zda žáci budou pracovat samostatně nebo spolupracovat.
- Materiál je možné zalaminovat a používat opakovaně bez nutnosti jej vždy stříhat (ovšem já raději stříhám než laminuju :D).

5. Hodnocení materiálu

- Ať už Vám materiál přijde skvělý nebo k němu máte výhrady, budu rád za jeho hodnocení. Děkuji. :)


OBSAH

MGR. PETR MACHEJ

Děkuji za výběr tohoto materiálu :)

- strana 1–2: průvodní list, obsah
- strana 3–4: vybarvování podle kódu a řešení
- strana 5: předloha puzzle
- strana 6: předlohy pro žáky pro puzzle
- strana 7–8: puzzle (jen puzzle nebo oboustranně pro procvičování)
- strana 9: klíč pro skládání puzzle podle slovních druhů pro žáky
- strana 10–11: řešení puzzle (kontrola pro žáky)

- Na materiál navazují další materiály (lze otevřít kliknutím):
 - Tři králové: kooperativní obraz
 - Tři králové: ČTENÍ S POROZUMĚNÍM
 - Tři králové: příběh, pracovní list, úkoly




TŘI KRÁLOVÉ



VYBARVOVÁNÍ PODLE KÓDU

Úkol Vybarvi tři krále podle zadání. Barvy jsou zakódovány ke slovním druhům. Ty potřebuješ v obrázku správně určit a vybarvit. :)



fialová (podstatná jména)



hnědá (přídavná jména)



šedá (zájmena)



běžová/tělová (číslovky)



zelená (slovesa)



tmavě modrá (příslovce)



tmavě červená (předložky)



žlutá (spojky)



světle modrá (částice)



modrošedá/šedivá (citoslovce)

TŘI KRÁLOVÉ



VYBARVOVÁNÍ PODLE KÓDU

Úkol Vybarvi tři krále podle zadání. Barvy jsou zakódovány ke slovním druhům. Ty potřebuješ v obrázku správně určit a vybarvit. :)



fialová (podstatná jména)



hnědá (přídavná jména)



šedá (zájmena)



běžová/pletová (číslovky)



zelená (slovesa)



tmavě modrá (příslovce)



tmavě červená (předložky)



žlutá (spojky)



světle modrá (částice)



modrošedá/šedivá (citoslovce)

TŘI KRÁLOVÉ

PUZZLE - PŘEDLOHA



Předloha puzzle



TŘI KRÁLOVÉ

PUZZLE - PŘEDLOHA



Malá předloha pro žáky, pokud ji chceme poskytnout.



TŘI KRÁLOVÉ

PUZZLE



Puzzle je možné jednoduše rozstříhat a nechat poskládat. Alternativně lze puzzle rozstříhat a nechat skládat podle tabulek na dalších stranách (žáci by měli mít otočené puzzle zadní stranou, kde jsou příklady nebo slovní druhy a na tabulku skládat rovnou bez předchozího kouknutí na obrázek).



TŘI KRÁLOVÉ

PUZZLE



Tato část je druhou stranou puzzle. Tím pádem se tiskne puzzle oboustranně. Touto stranou mají žáci puzzle otočeno, nekoukají na obrázek, otáčejí teprve tehdy, když našli vhodné slovo ke klíči viz další strana.

putovali	tři	ona	nový	král
jedu	čtvrtý	můj	zimní	Marie
myrhy	Ježíškův	desetinásobný	nikdo	po jedu
sedm	jed'	sedmerý	cestu ješ'	zlato
některý	půjdete	dítětem	se	ten

TŘI KRÁLOVÉ

PUZZLE



Tato strana se tiskne samostatně. Funguje jako klíč. Žáci přiřazují slova a otáčejí na obrázek teprve tehdy, když přiřadí slovo. Lze variovat například tak, že po každém přiřazení nalepí. To však ztíží kontrolu po práci.

Žákům je vhodné před začátkem vysvětlit, ať prvně doplňují ta slova, u kterých jsou si zcela jisti. Takto se jim pak snáze bude doplňovat zbylá slova (např. sloveso v čase přítomném a sloveso v čase přítomném ve 2. pádě, která by se jim mohla zaměnit)



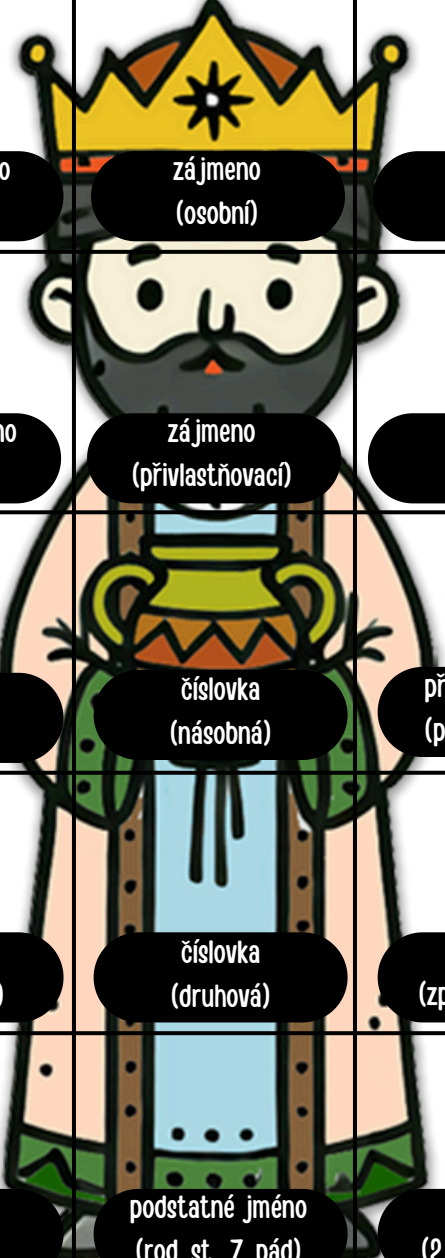







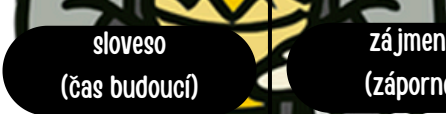
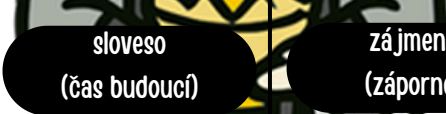



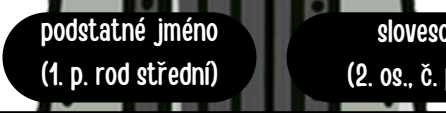
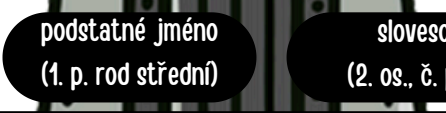
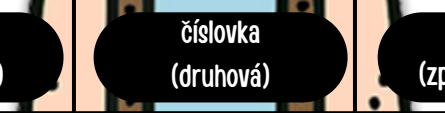
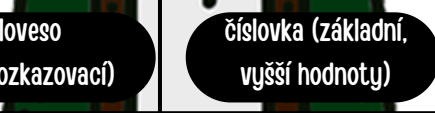
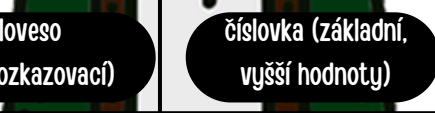


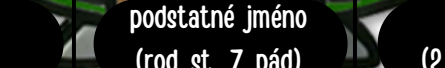


podstatné jméno (rod mužský)	přídavné jméno (tvrdé)	zájmeno (osobní)	číslovka (základní)	sloveso (čas minulý)
podstatné jméno (rod ženský)	přídavné jméno (měkké)	zájmeno (přivlastňovací)	číslovka (řadová)	sloveso (čas přítomný)
sloveso (čas budoucí)	zájmeno (záporné)	číslovka (násobná)	přídavné jméno (přivlastňovací)	podstatné jméno (2. pád)
podstatné jméno (1. p. rod střední)	sloveso (2. os., č. př.)	číslovka (druhá)	sloveso (zp. rozkazovací)	číslovka (základní, vyšší hodnoty)
zájmeno (ukazovací)	zájmeno (vztažné)	podstatné jméno (rod. st., 7. pád)	sloveso (2. os., čas bud.)	zájmeno (neurčité)

TŘI KRÁLOVÉ

PUZZLE - ŘEŠENÍ



Puzzle je možné jednoduše rozstříhat a nechat poskládat. Alternativně lze puzzle rozstříhat a nechat skládat podle tabulek na dalších stranách (žáci by měli mít otočené puzzle zadní stranou, kde jsou příklady nebo slovní druhy a na tabulku skládat rovnou bez předchozího kouknutí na obrázek).












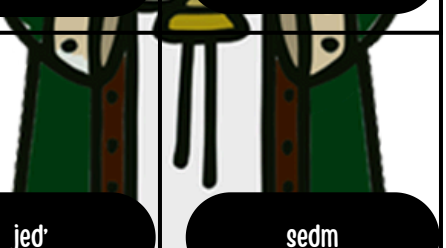

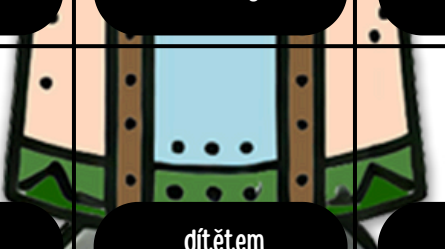

 <p>podstatné jméno (rod mužský)</p>	 <p>přídavné jméno (tvrdé)</p>	 <p>zájmeno (osobní)</p>	 <p>číslovka (základní)</p>	 <p>sloveso (čas minulý)</p>
 <p>podstatné jméno (rod ženský)</p>	 <p>přídavné jméno (měkké)</p>	 <p>zájmeno (přivlastňovací)</p>	 <p>číslovka (řadová)</p>	 <p>sloveso (čas přítomný)</p>
 <p>sloveso (čas budoucí)</p>	 <p>zájmeno (záporné)</p>	 <p>číslovka (násobná)</p>	 <p>přídavné jméno (přivlastňovací)</p>	 <p>podstatné jméno (2. pád)</p>
 <p>podstatné jméno (1. p. rod střední)</p>	 <p>sloveso (2. os., č. př.)</p>	 <p>číslovka (druhá)</p>	 <p>sloveso (zp. rozkazovací)</p>	 <p>číslovka (základní, vyšší hodnoty)</p>
 <p>zájmeno (ukazovací)</p>	 <p>zájmeno (vztažné)</p>	 <p>podstatné jméno (rod. st., 7. pád)</p>	 <p>sloveso (2. os., čas bud.)</p>	 <p>zájmeno (neurčité)</p>

TŘI KRÁLOVÉ

PUZZLE - ŘEŠENÍ



Puzzle je možné jednoduše rozstříhat a nechat poskládat. Alternativně lze puzzle rozstříhat a nechat skládat podle tabulek na dalších stranách (žáci by měli mít otočené puzzle zadní stranou, kde jsou příklady nebo slovní druhy a na tabulku skládat rovnou bez předchozího kouknutí na obrázek).

				
král	nový	ona	tři	putovali
				
Marie	zimní	můj	čtvrtý	jedu
				
pojedu	nikdo	desetinásobný	Ježíškův	myrhy
				
zlato	cestu ješ	sedmerý	jed'	sedm
				
ten	se	dítětem	půjdete	některý