

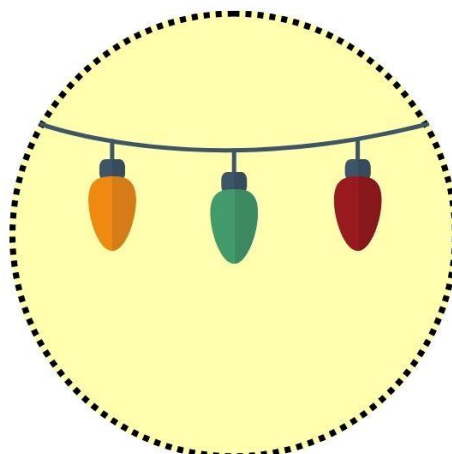




POSTŘEHOVKA - ZIMA


- **Autorská práva:** Tento materiál vypracovala Mgr. Jana Mejsnarová a podléhá autorskému zákonu. Používejte ho prosím jen pro svou potřebu do výuky nebo domácí vzdělávání. Jeho šíření bez vědomí autorky je nezákonné.
- **Zdroj obrázků:** www.canva.com
- **MATERIÁL JE VYTVOŘEN JAKO AKTIVITA K TÉMATU ZIMA**
- **ZAMĚŘENÝ JE NA POSILOVÁNÍ KRÁTKODOBÉ PAMĚTI**
- **VĚKOVĚ ODPOVÍDÁ MLADŠÍM ŽÁKŮM 1. STUPNĚ**
- **MATERIÁL OBSAHUJE:**
 - PRŮVODNÍ LIST
 - ZÁKLADNÍ KRUH
 - 24 KARET S OBRÁZKY
- **NÁVOD PRO PRÁCI S MATERIÁLEM:**
 - MATERIÁL VYTISKNĚTE A ZALAMINUJTE – VYSTŘIHNĚTE ZÁKLADNÍ KRUH A SLEPTE HO – VYSTŘIHNĚTE KARTY S OBRÁZKY - NAZNAČENÁ KOLEČKA NA ZÁKLADNÍ DESCE A KARTY S OBRÁZKY OPATŘETE SUCHÝMI ZIPY
 - NA ZÁKLADNÍ DESKU NALEPTE OBRÁZKY (MAX. 12) – ŽÁCI DOSTANOU ČAS, ABY SI OBRÁZKY PROHLÉDLI – POTÉ NĚKTERÉ OBRÁZKY SCHOVEJTE – ÚKOLEM ŽÁKŮ JE ŘÍCI, NAPSAT NEBO NAKRESLIT, CO NA DESCE CHYBÍ




Děkuji za zakoupení materiálu






Děkuji za zakoupení materiálu



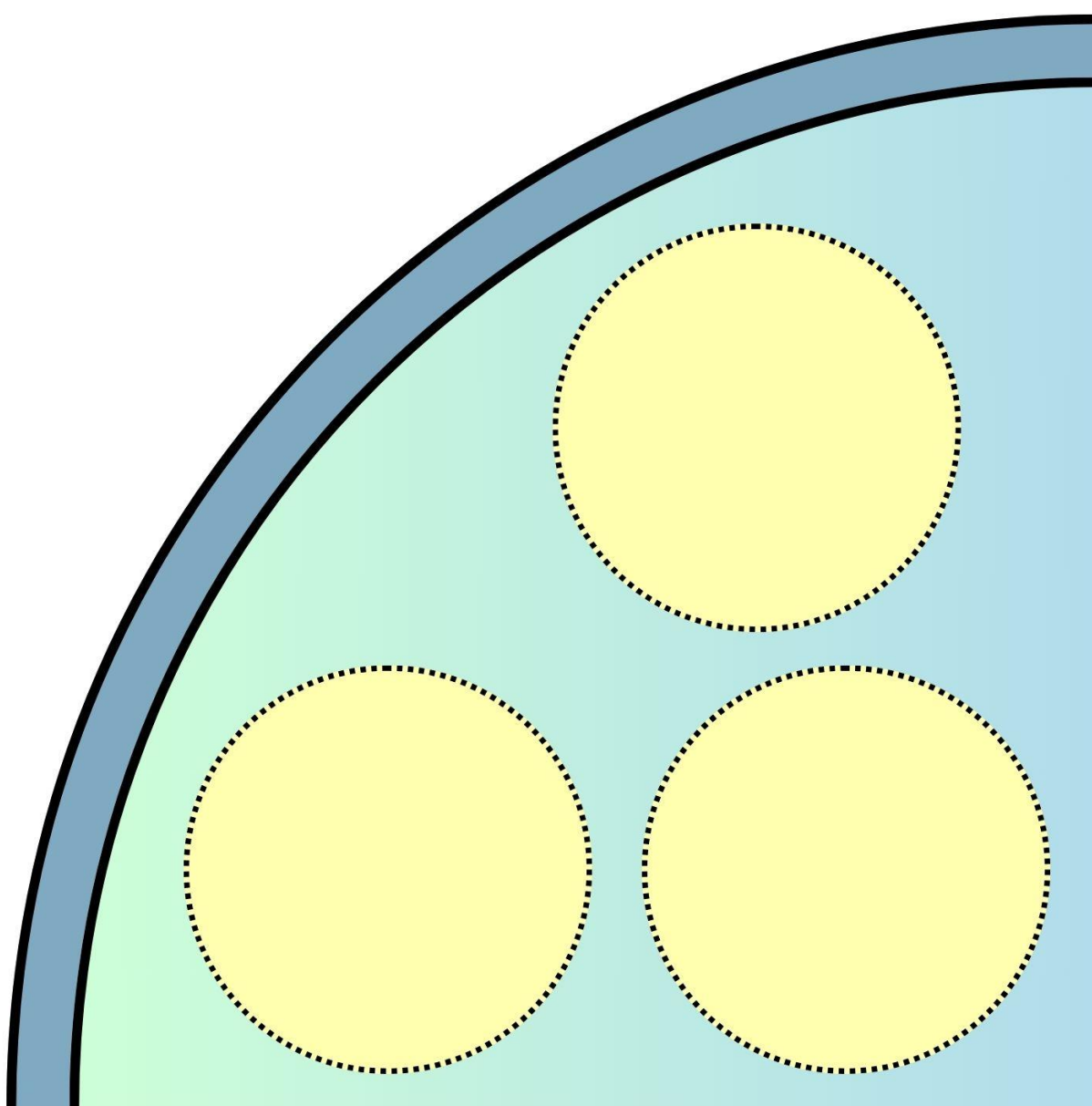
Děkuji za zakoupení materiálu



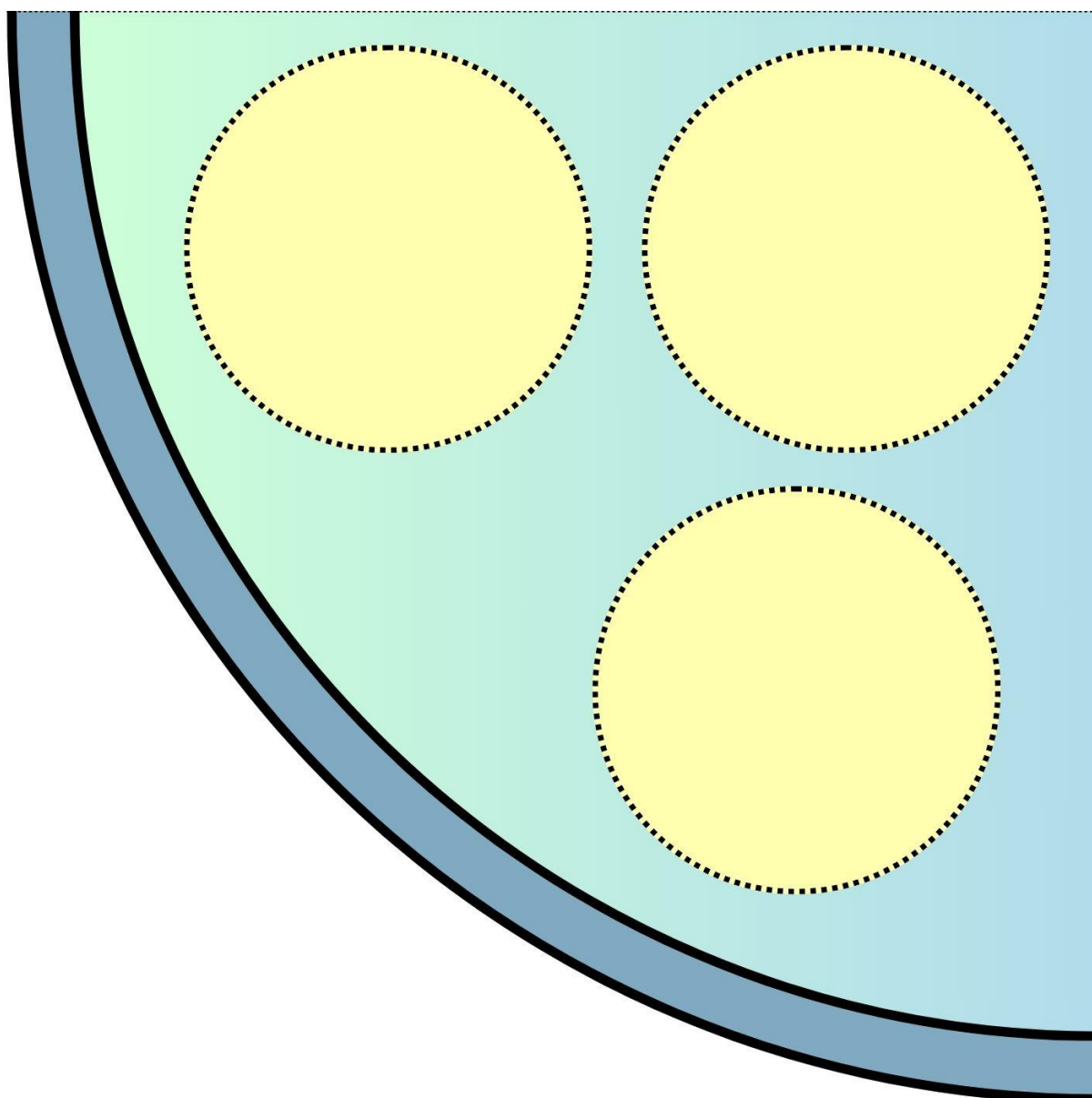
Děkuji za zakoupení materiálu



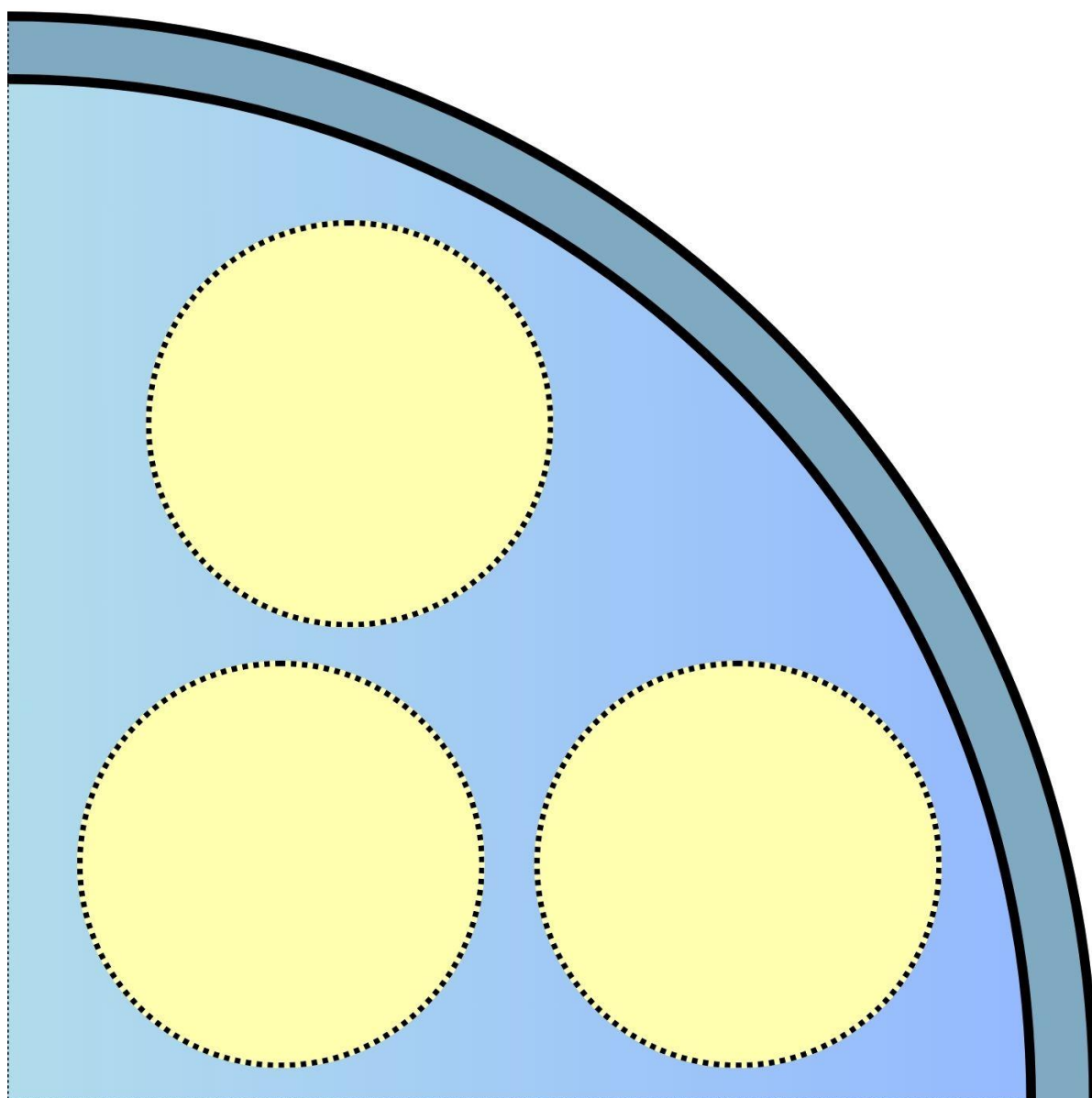
Děkuji za zakoupení materiálu



Děkuji za zakoupení materiálu



Děkuji za zakoupení materiálu



Děkuji za zakoupení materiálu

