

Děkuji vám za stažení mého materiálu zdarma. Věřím, že vám i vašim dětem udělá radost.

HOUBOVÉ POČÍTÁNÍ

- rozvoj zrakového a sluchového vnímání
 - rozvoj jazyka a řeči
- matematické představy – číselná řada 1-5

KOLIK SLABIK TVOŘÍ JMÉNA HUB? HUBY SPOJ SPRÁVNĚ S HOUBAMI OZNAČENÝMI ČÍSLEMI, KTERÉ TENTO POČET ZNAČOŘŮJÍ.

KOLIK SLABIK TVOŘÍ JMÉNA HUB? HUBY SPOJ SPRÁVNĚ S HOUBAMI OZNAČENÝMI ČÍSLEMI, KTERÉ TENTO POČET ZNAČOŘŮJÍ.

BAREVNÁ I ČERNOBÍLÁ VERZE

SPÓČÍTEJ HUBY A JEJICH POČET VYMAČE VYBARVENÉM ODPOVÍDÁJÍCÍM MNOŽSTVÍ PUNTÍKŮ. POKAŽES TENTO POČET ZAPSAT ČÍSLEČKY!

SPÓČÍTEJ HUBY A JEJICH POČET VYMAČE VYBARVENÉM ODPOVÍDÁJÍCÍM MNOŽSTVÍ PUNTÍKŮ. POKAŽES TENTO POČET ZAPSAT ČÍSLEČKY!

	<input type="checkbox"/>	<input type="checkbox"/>	<input type="checkbox"/>	<input type="checkbox"/>	<input type="checkbox"/>	<input type="checkbox"/>	<input type="checkbox"/>	<input type="checkbox"/>	<input type="checkbox"/>
	<input type="checkbox"/>	<input type="checkbox"/>	<input type="checkbox"/>	<input type="checkbox"/>	<input type="checkbox"/>	<input type="checkbox"/>	<input type="checkbox"/>	<input type="checkbox"/>	<input type="checkbox"/>
	<input type="checkbox"/>	<input type="checkbox"/>	<input type="checkbox"/>	<input type="checkbox"/>	<input type="checkbox"/>	<input type="checkbox"/>	<input type="checkbox"/>	<input type="checkbox"/>	<input type="checkbox"/>
	<input type="checkbox"/>	<input type="checkbox"/>	<input type="checkbox"/>	<input type="checkbox"/>	<input type="checkbox"/>	<input type="checkbox"/>	<input type="checkbox"/>	<input type="checkbox"/>	<input type="checkbox"/>
	<input type="checkbox"/>	<input type="checkbox"/>	<input type="checkbox"/>	<input type="checkbox"/>	<input type="checkbox"/>	<input type="checkbox"/>	<input type="checkbox"/>	<input type="checkbox"/>	<input type="checkbox"/>

	<input type="checkbox"/>	<input type="checkbox"/>	<input type="checkbox"/>	<input type="checkbox"/>	<input type="checkbox"/>	<input type="checkbox"/>	<input type="checkbox"/>	<input type="checkbox"/>	<input type="checkbox"/>
	<input type="checkbox"/>	<input type="checkbox"/>	<input type="checkbox"/>	<input type="checkbox"/>	<input type="checkbox"/>	<input type="checkbox"/>	<input type="checkbox"/>	<input type="checkbox"/>	<input type="checkbox"/>
	<input type="checkbox"/>	<input type="checkbox"/>	<input type="checkbox"/>	<input type="checkbox"/>	<input type="checkbox"/>	<input type="checkbox"/>	<input type="checkbox"/>	<input type="checkbox"/>	<input type="checkbox"/>
	<input type="checkbox"/>	<input type="checkbox"/>	<input type="checkbox"/>	<input type="checkbox"/>	<input type="checkbox"/>	<input type="checkbox"/>	<input type="checkbox"/>	<input type="checkbox"/>	<input type="checkbox"/>
	<input type="checkbox"/>	<input type="checkbox"/>	<input type="checkbox"/>	<input type="checkbox"/>	<input type="checkbox"/>	<input type="checkbox"/>	<input type="checkbox"/>	<input type="checkbox"/>	<input type="checkbox"/>

Také děkuji, že respektujete mou práci a **autorská práva**. Stažením tohoto materiálu **souhlasíte** s podmínkami k jeho použití.

Jestliže se vám materiál líbí, můžete se na moji další tvorbu podívat zde:
<https://uciteleucitelum.cz/materialy-autor/2877>

ZÁKAZNÍKY OBLÍBENÉ MATERIÁLY:

PRACOVNÍ LISTY
na celý rok **ČERNOBÍLÁ VERZE**

- pracovní listy rozvíjející různé vzdělávací oblasti,
- s nimiž zabavíte děti po celý rok

60 PRACOVNÍCH LISTŮ

UMÍSTI BERUŠKU

- rozvoj prostorové orientace
- 3 úrovně obtížnosti

TEN DĚLÁ TO A TEN ZAS TOHLE ANEB POVOLÁNÍ

MOHLO BY SE VÁM HODIT:

HOUBOHRÁTKY

> soubor pracovních listů rozvíjejících různé vzdělávací oblasti na téma houby

BAREVNÁ I ČERNOBÍLÁ VERZE

35 PRACOVNÍCH LISTŮ – CELKEM 70 STRAN

LISTY V BARVÁCH PODZIMU

- soubor aktivit rozvíjející zrakové vnímání, matematické představy, logické uvažování

JASAN

OVOCE NEBO ZELENINA?

trídění do košíků – adnatelné popisky

ZELENINA

OVOCE

AUTORKA DOPORUČUJE:

OBRÁZKOVÝ SLOVNÍK FOTBAL

Jistě si vzpomínáte na dobu, kdy jste jako děti hrávali slovní fotbal na hřišti, zatímco jste se houpali na prázelných ☺

ČERNOBÍLÁ I BAREVNÁ VERZE

78 kartiček

CO TAKILE ZKUSIT JEHO OBRÁZKOVOU VERZÍ?

AUTO, OŘECH, KLONAN, SYR, NETOPÝR, CL, R

ROK - DNY V TÝDNU - REŽIM DNE

TÝDEN

PONĚLÍ

ÚTEREK

STŘEDA

ČTVRTEK



PÁTEK

SOBOTA

NEDĚLE

NEJEN ŠKOLKOVÝ ADVENTNÍ KALENDAŘ

- kartičky s „úkolem“ na každý den + 2 navíc
- vzdělávací karty (sv. Barbora, sv. Mikuláš, sv. Lucie)
- didaktické aktivity
- betlém + vánoční příběh
- dopis Ježíškovi

<p>SMÍ SE: </p> <ul style="list-style-type: none"> • využití materiálu 1 osobou • zakoupení více licencí pro využití materiálu více osobami • nekomerční využití materiálu pro svou vlastní potřebu (ve třídě, na táboře, apod.) • v případě pracovního listu dělat kopie pro žáky 	<p>NESMÍ SE: </p> <ul style="list-style-type: none"> • využití materiálu více osobami při koupi 1 licence • jakékoliv komerční využití materiálu • pořizovat kopie pro další osoby (učitele, rodinu, známé...) • sdílet materiál dalším osobám (sociální síť, e-mail, úložiště, apod.)
--	--

! Nezapomínejte, že i na materiál poskytnutý ke stažení zdarma se vztahují autorská práva. !

Pokud jej chcete někde sdílet, uveďte v popisku vždy odkaz na můj autorský profil, děkuji.

V materiálu jsou použity obrázky:



Pokud budete mít jakékoliv připomínky k materiálům, nápady na vylepšení (co vám například v materiálu schází nebo co by mu dodalo šťávu), neváhejte mi napsat přímo na email pavla.pundova@gmail.com.

Společně to vylepšíme k dokonalosti. Děkuji,

Bc. Pavla Pundová



OBSAH MATERIÁLU:




- 2 houbové pracovní listy (1. rytmizace, počítání počtu slabik, 2. počítání množství vyobrazených druhů hub)
- černobílá i barevná verze

POUŽITÍ MATERIÁLU:


Houbové počítání jsou pracovní listy, které se hodí skvěle k období hub a houbaření. Hravou formou děti rozvíjí jemnou motoriku, grafomotoriku a počítání do 5. Mimo to si s houbami děti procvičí také zrakové a sluchové vnímání.






TIP: Pokud chcete pracovní listy využívat opakovaně a nechce se vám je dokola tisknout nebo kopírovat, zalaminujte je a používejte se stíracím fixem a hadříkem. Druhý pracovní list (počítání hub) můžete doplnit například korálky, které děti budou namísto vybarvování puntíků do kroužků přikládat. Skvěle místo nich lze také využít například modelínu. Při zapisování číslice do okénka se ale bez fixy neobejdete.

KOLIK SLABIK TVOŘÍ JMÉNA HUB? HOUBY SPOJ SPRÁVNĚ S HOUBAMI OZNAČENÝMI ČÍSLICEMI, KTERÉ TENTO POČET ZNÁZORNŮJÍ.








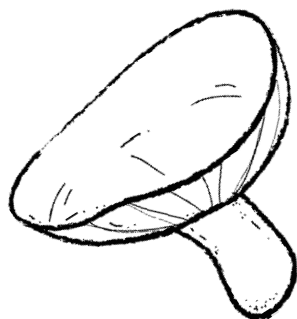





SPočÍTEJ HOUBY A JEJICH POČET VYZNAČ VYBARVENÍM ODPOVÍDAJÍCÍHO MNOŽSTVÍ PUNTÍKŮ.
DOKÁŽEŠ TENTO POČET ZAPSAT ČÍSLICÍ?









	<input type="checkbox"/>	<input type="checkbox"/>	<input type="checkbox"/>	<input type="checkbox"/>	<input type="checkbox"/>	<input type="checkbox"/>
	<input type="checkbox"/>	<input type="checkbox"/>	<input type="checkbox"/>	<input type="checkbox"/>	<input type="checkbox"/>	<input type="checkbox"/>
	<input type="checkbox"/>	<input type="checkbox"/>	<input type="checkbox"/>	<input type="checkbox"/>	<input type="checkbox"/>	<input type="checkbox"/>
	<input type="checkbox"/>	<input type="checkbox"/>	<input type="checkbox"/>	<input type="checkbox"/>	<input type="checkbox"/>	<input type="checkbox"/>
	<input type="checkbox"/>	<input type="checkbox"/>	<input type="checkbox"/>	<input type="checkbox"/>	<input type="checkbox"/>	<input type="checkbox"/>

KOLIK SLABIK TVOŘÍ JMÉNA HUB? HOUBY SPOJ SPRÁVNĚ S HOUBAMI OZNAČENÝMI ČÍSLICEMI, KTERÉ TENTO POČET ZNÁZORNŮJÍ.



SPočÍTEJ HOUBY A JEJICH POČET VYZNAČ VYBARVENÍM ODPOVÍDAJÍCÍHO MNOŽSTVÍ PUNTÍKŮ.
DOKÁŽEŠ TENTO POČET ZAPSAT ČÍSLICÍ?



	<input type="checkbox"/>	<input type="checkbox"/>	<input type="checkbox"/>	<input type="checkbox"/>	<input type="checkbox"/>	<input type="checkbox"/>
	<input type="checkbox"/>	<input type="checkbox"/>	<input type="checkbox"/>	<input type="checkbox"/>	<input type="checkbox"/>	<input type="checkbox"/>
	<input type="checkbox"/>	<input type="checkbox"/>	<input type="checkbox"/>	<input type="checkbox"/>	<input type="checkbox"/>	<input type="checkbox"/>
	<input type="checkbox"/>	<input type="checkbox"/>	<input type="checkbox"/>	<input type="checkbox"/>	<input type="checkbox"/>	<input type="checkbox"/>
	<input type="checkbox"/>	<input type="checkbox"/>	<input type="checkbox"/>	<input type="checkbox"/>	<input type="checkbox"/>	<input type="checkbox"/>