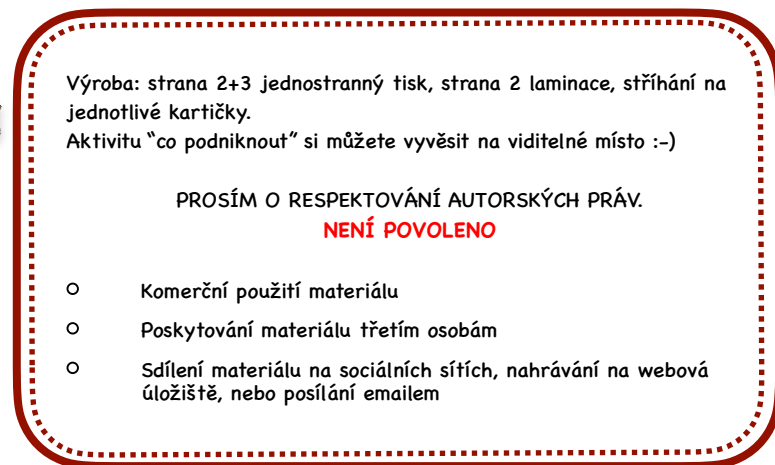
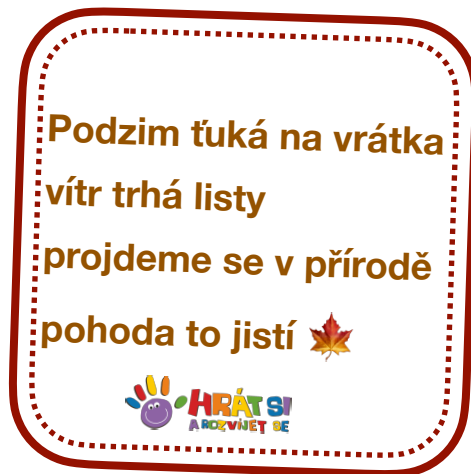



PODZIMNÍ ŠÍPKOVANÁ

+ 6 nových úkolů

+ 8 aktivit "co podniknout"

+ 2 x vymalovánka



Výroba: strana 2+3 jednostranný tisk, strana 2 laminace, stříhání na jednotlivé kartičky.

Aktivitu "co podniknout" si můžete vyvěsit na viditelné místo :-)

PROSÍM O RESPEKTOVÁNÍ AUTORSKÝCH PRÁV.

NENÍ POVOLENO

- Komerční použití materiálu
- Poskytování materiálu třetím osobám
- Sdílení materiálu na sociálních sítích, nahrávání na webová úložiště, nebo posílání emailem






Předved', jak drak
chrlí oheň



Poletuj jako listí
ve větru



Zařvi jako drak



Vymysli rým na slova:

- drak
- list
- šiška



Drak na tebe chrlí
oheň - braň se, uteč
nebo se schovej



Udělej z listí
barevnou kytki




CO PODNIKNOU?



VYROBIT BRAMBOROVÁ
TISKÁTKA



OBTISKOVA
LISTY NA PAPIR



NASBÍRAT ŽALUDY
PRO ZVÍŘÁTKA



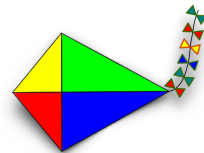
PROJÍT SE V LESE
A POZNÁVAT HOUBY




POSBÍRAT ODPADKY
V OKOLÍ DOMU



UDĚLAT DOBRÝ
SKUTEK




VYTVORIT OZDOBU
NA DVEŘE



NAJÍT ŠÍŠKY NA TVOŘENÍ



VYMALOVÁNKA



VYMALOVÁNKA



ŠIPKOVANÁ - obecná pravidla

Účastníci hry se rozdělí na dvě skupiny. První skupina chystá trasu a úkoly, druhá nechá dostatečný náskok a poté se vydá po stopách indicií. Pokud hrajete hru ve třech (máma, táta, dítě), první skupinka je v tomto případě jednotlivec - jeden z rodičů.

Když po cestě umístíte úkol, je na chodníku nakreslená obálka ✉. Kartička s úkolem musí být schovaná v místě dítěti dostupném (ne tedy ve výšce 2m na stromě), ale například pod kamenem nebo na zídce. Kartička může (ale nemusí) kousek vykukovat.

Naše zkušenost: My kartičku s úkolem umisťujeme do cca 2m od obálky (bez určení směru úkrytu úkolu). Toto je dohodnuté dopředu.

Pokud chcete schovat úkol někam do větší vzdálenosti, do obálky napíšete číslo (udává počet kroků, nebo metry, záleží, jak se domluvíte) a směr hledání (kreslí se šipka od rohu nakreslené obálky).

Krásnou zábavu!

Návod na přípravu: karty vytiskneme, zalaminujeme a nastříháme.

Na konci trasy můžete schovat poklad.



ŠIPKOVANÁ - PODZIM

Podzimní úkoly už čekají jenom na vás :-)

Tuto **PODZIMNÍ VERZI ŠIPKOVANÉ** můžete hrát buď samostatně (využijete jen úkoly a kartičky v tomto souboru) nebo ji můžete spojit s dalšími verzemi hry dostupných na našem [e-shopu](#) **Hrát si a rozvíjet se**.

V tomto případě byste hru vzhledem k množství úkolů prodloužili. Kartičky jsou plně kompatibilní se všemi verzemi (stejná velikost).

JAKÉ DRUHY ŠIPKOVANÉ U NÁS NAJDETE?

- **ZÁKLADNÍ** (základní edice obsahuje 36 kartiček s úkoly)
- **ROZŠÍŘENÁ** (rozšíření o 24 nových kartiček s úkoly)
- **BONUS VERZE** (základní + rozšířená dohromady, doplněná bonusovou hrou s 12-ti úkoly)
- **VELIKONOČNÍ** (je pro vás připraven krátký příběh a úvod do děje, abyste se mohli vydat se svými dětmi na cestu za Velikonočním zajíčkem. Cestou plňte úkoly a hledáte vajíčka)
- **NOVOROČNÍ** (12 nových úkolů + 12 cviků + 12 zvědavých otázek)

