

## HALLOWEENSKÝ POSLECHOVÝ KVÍZ :: Tanec kostlivců

**Tanec kostlivců, op. 40, je symfonická báseň pro orchestr, zkomponoval ji roku 1874 francouzský skladatel Camille Saint-Saëns /Kamil Sèn-Sáns/. Je napsaná v tónině g moll. (žárovka – nápověda)**

Odkaz na kvíz: <https://learningapps.org/view21847615>

Odkaz na použité video se skladbou: <https://www.youtube.com/watch?v=GSNTkiL805k>

V této zajímavé skladbě s pochmurnou až strašidelnou náladou posloucháme příběh oživlých kostlivců, kteří nás roztančí přes halloweenskou noc chrastěním kostí pěkně do rytmu oslavy. Vše trvá necelých 7 minut a je rozděleno do 5 částí a příslušných otázek.

V tomto pořadí po rozkliknutí lze daný úsek poslouchat znovu (jak dlouho je vždy uvedeno v příslušné otázce) a odpověď se zaznamenává do příslušné herní aplikace.

Doporučuji si dělat poznámky průběžně na papír, navíc po každém úkolu se objeví jedna z indicií do tajenky.







Další instrukce najdete vždy pod symbolem *i* (informace).

Tak hodně zdaru! A hlavně si pospěš, než bude ráno!

## ÚKOLY

### 1. Pořadí nástrojových barev

Poslouchej a zapisuj si, v jakém pořadí se postupně v ukázce představuje 6 sólových hudebních nástrojů a seřaď je správně – vždy k danému číslu na horní liště patří obrázek nástroje a jeho název. Poslední nástroj hraje asi do 2:37.

1.	2.	3.	4.	5.	6.
		HARFA	HOBOJ		
	FLÉRNA	XYLOFON			
		HOUSLE	TRUBKA		

Přibližný čas ukázky: 0:01 – 2:37

### 2. Skupina nástrojů a druh tance


Která skupina symfonických nástrojů hraje tuto část skladby a jaký společenský tanec nás vlastně doprovází? Obě odpovědi jsou jednoslovné a jejich spojení budí smích i údiv (obzvláště, když mezi ně dosadíš sloveso "tančí" :)). Část skladby trvá 10 vteřin.

Název skupiny nástrojů: <input type="text"/>	Název společenského tance: <input type="text"/>
--	---

Přibližný čas ukázky: 2:30 – 2:42

### 3. Bicí nástroj

V této části se pod mohutným zvukem orchestru vyskytne asi na 16 taktů pravidelný zvuk jednoho z bicích nástrojů, který dobře znáš a jistě také okamžitě poznáš...



Přibližný čas ukázky: 2:43 – 2:56

---

### 4. Změna dynamiky

Při poslechu této přibližně půlminutové části dochází postupně ve skladbě k jedné výrazné dynamické změně. Které?

Správnou odpověď uveď seřazením slabik za sebou – nejdříve česky a pak italsky.



Přibližný čas ukázky: 5:04 – 5:32

---

## 5. Zvířecí závěr

Před samotným závěrem této skladby, kdy noc pomalu vystřídá den, se ozve na pár vteřin jeden z hudebních nástrojů symbolizující také svou melodií jedno zvíře. Poznáš, o kterou z nabídnutých dvojic půjde?



Přibližný čas ukázky: 6:19 – 6:35

## ZÁPIS INDICIÍ

Po splnění všech pěti úkolů je načase dořešit tajenku – doplň jednotlivé slovní indicie na patřičná místa.

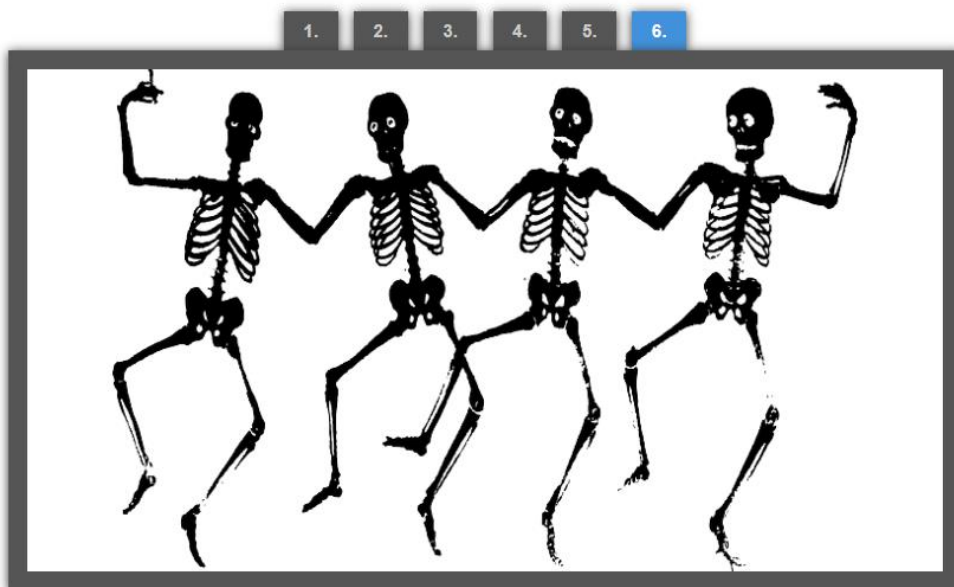


## SPRÁVNÉ ODPOVĚDI V ÚKOLECH A OBDRŽENÉ INDICIE

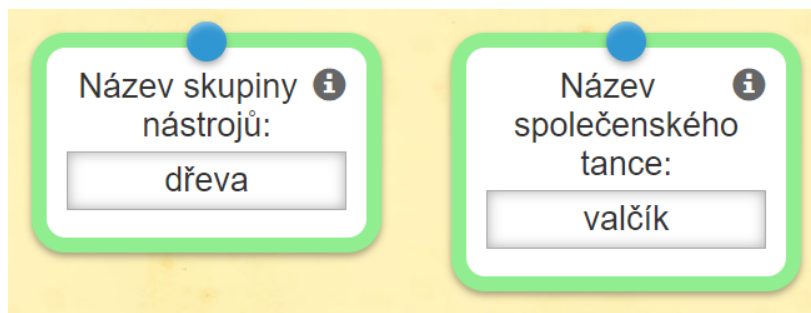
### 1. Pořadí nástrojových barev

Správné pořadí nástrojů: 1. harfa, 2. housle, 3. flétna, 4. hoboj, 5. xylofon, 6. trubka

**1. indicie: NOTY**



### 2. Skupina nástrojů a druh tance



**2. indicie: OŽIVUJÍ**

### 3. Bicí nástroj




**3. indicie: SLOVA**

#### 4. Změna dynamiky



4. indicie: **NEJEN**

#### 5. Zvířecí závěr



5. indicie: **DNES**

#### ZÁPIS INDICIÍ A TAJENKA



*Hotovo! Přežili jsme tento kvíz i halloweenskou noc. Hodně zdraví a hudebních nápadů minimálně do příští oslavy přeje Jiří Jablunka, autor kvízu*

Další zajímavá videa k hudebním činnostech s touto skladbou (hra na tělo, hra na boomwhackers, aktivní poslech formou poslechové mapy, ztvárnění děje...):

<https://youtu.be/505ng832TYw>

<https://youtu.be/D6pW-Gv8e9U>

<https://youtu.be/MnocQrfzXl0>

<https://youtu.be/cGAiRkkP408>

<https://youtu.be/JtnjD2uG1po>