

JSEM CHYBA

ZDARMA
KE STAŽENÍ

Věra Koříšková



Můžete použít při práci s chybou...

UČITELKA
VĚRKA

Návod:

Karty vytiskněte, zalaminujte, vystříhejte.

Pro použití na tabuli nalepte
na zadní části magnetický proužek.

Pro použití na zeď můžete
přilepit lepicí hmotou (tzv. žvýkačka).

V materiálu jsou použity obrázky:



Děkuji, že materiál používáte pouze k vlastní potřebě a nešíříte ho rozesíláním, sdílením či kopírováním dále.
JE POVOLENO:

- využít nekomerčně materiál pro svou vlastní potřebu (ve třídě se žáky, či v domácím vzdělávání)
- v případě pracovního listu pořizovat kopie pro své žáky.

NENÍ POVOLENO:


- poskytovat materiál dalším osobám, např. rodičům žáků, dalším učitelům na škole (1 licence opravňuje k využití 1 osobou – v případě využití více učiteli je potřeba zakoupit daný počet licencí)
- sdílet materiál dalším osobám, např. na sociálních sítích, zasílat emailem, nahrávat na různá úložiště atd.
- kopírovat materiál kolegyním, rodičům, sousedům ...
- jakkoli využívat tento materiál ke komerčním účelům

Obrázky nesmí být kopírovány, šířeny ani používány další osobou.

Děkuji vám za stažení mého materiálu. Snad vám a vašim dětem udělá radost.


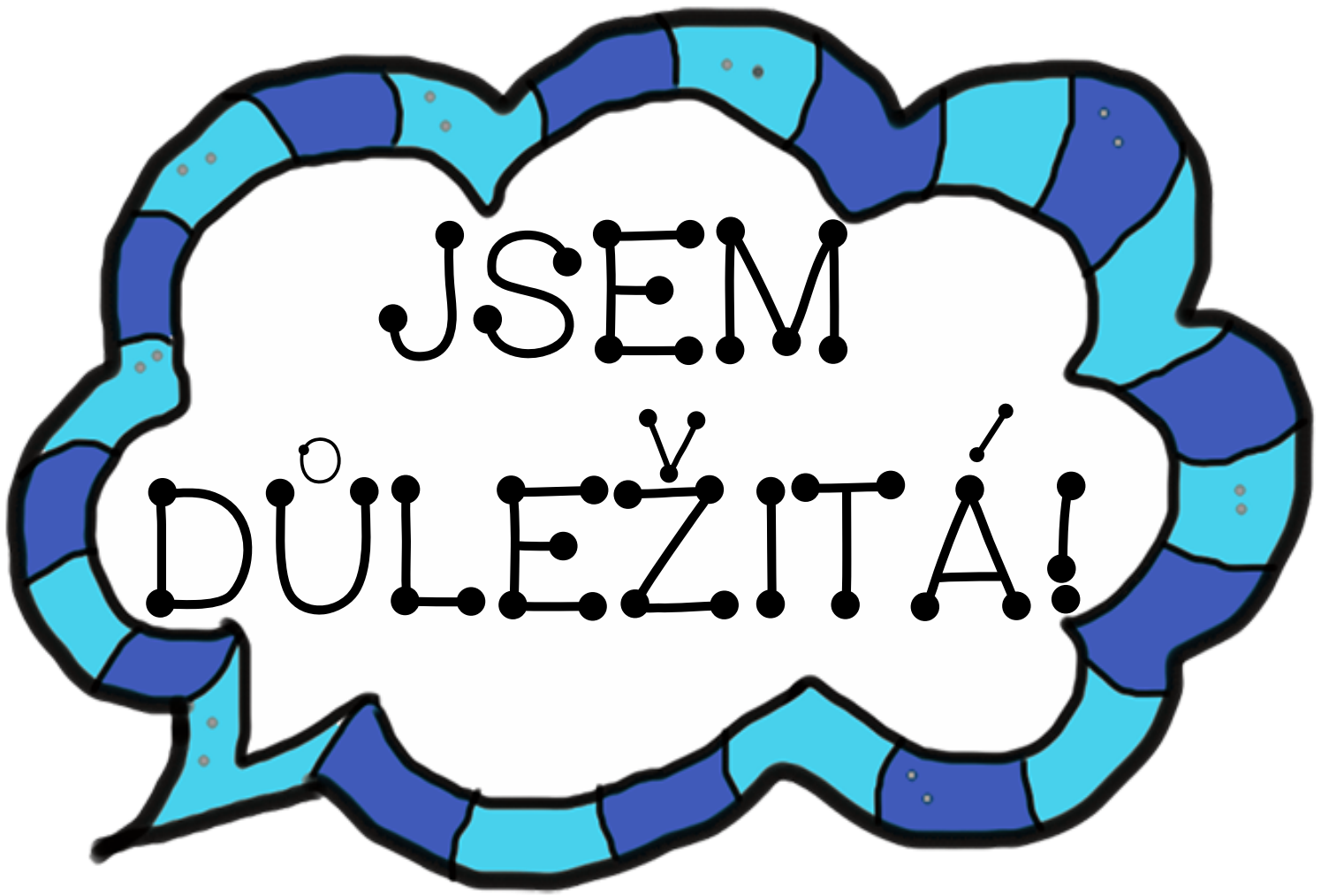
Věra Kořistková

Pokud budete mít jakékoliv podněty, připomínky k materiálům, ...nápady, co by se vám mohlo „hodit“ k výuce, ...kontaktujte mě, prosím, na FB stránce Učitelka Věrka. Děkuji.



JSEM

CHYBA






NEBOJ
SE MĚ!

A decorative border made of a yellow ribbon with a scalloped edge, featuring alternating yellow and light yellow segments.

POSOUVÁM
TĚ DÁL!


A decorative border made of a pink ribbon with a scalloped edge, featuring alternating pink and light pink segments.

NEJSEM TVŮJ
NEPŘÍTEL!



PATŘÍM

K UČENÍ!



POMÁHÁM

TI DĚLAT

POKROKY!